

---

**GEMEINDE  
INNERTKIRCHEN**

---

# **Jahresrechnung 2023**

Innertkirchen, Mai 2024

# INHALTSVERZEICHNIS

1	BERICHTERSTATTUNG.....	3
1.1	Rechnungsführung.....	3
1.2	Ergebnisse.....	3
1.3	Wesentliches zur Erfolgsrechnung.....	4
1.4	Steueranlage.....	4
1.5	Bilanz.....	4
1.6	Sachgruppen der Erfolgsrechnung.....	5
1.7	Investitionen.....	6
1.8	Nachkredite.....	6
1.9	Spezialfinanzierungen (SF).....	7
1.9.1	SF Wasserversorgung.....	7
1.9.2	SF Abwasserentsorgung.....	7
1.9.3	SF Kehrichtentsorgung.....	8
1.9.4	SF Tourismus.....	8
1.9.5	SF Fernwärmebetrieb FERGA.....	9
1.9.6	SF Vorfinanzierungen.....	9
2	ECKDATEN.....	10
2.1	Übersicht.....	10
2	Eckdaten.....	11
2.2	Selbstfinanzierung / Finanzierungsergebnis.....	11
2.3	Gestufte Erfolgsausweise.....	12
2.3.1	Gesamter Haushalt.....	12
2.3.2	Allgemeiner Haushalt.....	13
2.3.3	Wasserversorgung.....	14
2.3.4	Abwasserentsorgung.....	15
2.3.5	Abfallentsorgung.....	16
2.3.6	Tourismus innert dem Kirchet.....	17
2.3.7	Fernwärmebetrieb FERGA.....	18
3	BILANZ.....	19
4	FUNKTIONEN.....	20
4.1	Erfolgsrechnung.....	20
4	Funktionen.....	24
4.2	Investitionsrechnung.....	24
5	SACHGRUPPEN.....	25
5.1	Erfolgsrechnung.....	25
5	SACHGRUPPEN.....	26
5.2	Investitionsrechnung.....	26

6	GELDFLUSSRECHNUNG .....	27
7	FINANZKENNZAHLEN .....	29
7.1	Gesamthaushalt .....	29
7.2	Allgemeiner Haushalt .....	32
7.3	Spezialfinanzierungen .....	32
8	ANTRAG DER EXEKUTIVE .....	33
9	BESTÄTIGUNGSBERICHT .....	35
10	GENEHMIGUNG DER JAHRESRECHNUNG .....	37
11	ANHANG .....	38
11.1	Regelwerk .....	38
11.1.1	Angewendetes Regelwerk .....	38
11.1.2	Bewertung Finanzvermögen .....	38
11.1.3	Bewertung Verwaltungsvermögen .....	40
11.1.4	Aktivierungsgrenzen .....	40
11.1.5	Bestehendes Verwaltungsvermögen .....	40
11.2	Grundlagen der Jahresrechnung .....	41
11.3	Eigenkapitalnachweis .....	42
11.4	Rückstellungsspiegel .....	43
11.5	Beteiligungsspiegel .....	44
11.6	Gewährleistungsspiegel .....	45
11.7	Anlagespiegel .....	46
11.8	Kreditkontrolle .....	49
11.8.1	Verpflichtungskredite für Investitionen .....	49
11.8.2	Nachkredite .....	54
11.9	Wiederbeschaffungswerte Wasserversorgungsanlagen .....	59
11.10	Wiederbeschaffungswerte Abwasseranlagen .....	60
12.1	Bilanz .....	61 – 69
12.2	Erfolgsrechnung nach Funktionen .....	70 – 104
12.3	Erfolgsrechnung nach Sachgruppen .....	105 – 132
12.4	Investitionsrechnung nach Funktionen .....	133 – 136
12.5	Investitionsrechnung nach Sachgruppen .....	137 – 140

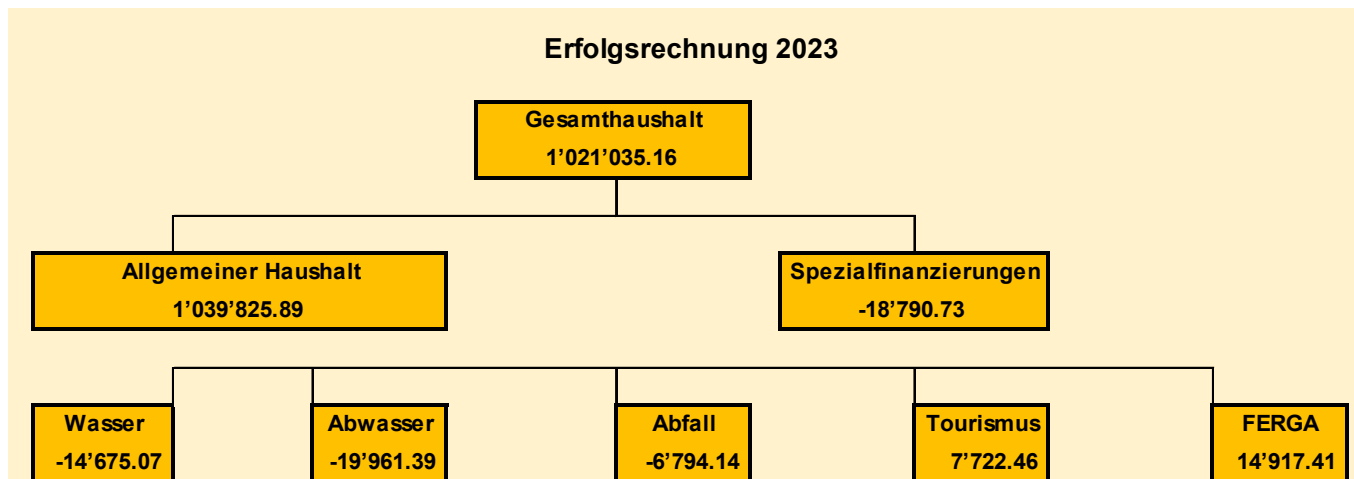
# 1 BERICHTERSTATTUNG

## 1.1 Rechnungsführung

Die Jahresrechnung 2023 wurde nach dem neuen Rechnungslegungsmodell HRM2, gemäss Art. 70 Gemeindegesetz (GG) erstellt. Das Rechnungswesen wird mit dem Programmpaket GemoWin NG der Firma Dialog Verwaltungs-Data AG geführt. Verantwortlich für die Rechnungsführung ist Bernhard Jakob, Finanzverwalter der Einwohnergemeinde Brienz, im Mandatsverhältnis seit 01. Januar 2024.

## 1.2 Ergebnisse

Der Gesamthaushalt schliesst mit einem Ertragsüberschuss von CHF 1'021'035.16 und damit um CHF 928'735.16 besser ab als im Budget vorgesehen. Die Jahresrechnung im allgemeinen Haushalt schliesst mit einem Ertragsüberschuss von CHF 1'039'825.89 ab, Besserstellung gegenüber dem Budget um CHF 924'325.89. Die Spezialfinanzierungen schliessen gesamthaft mit einem Aufwandüberschuss von CHF 18'790.73 ab, vorgesehen war ein Aufwandüberschuss von CHF 23'200.00.



### 1.3 Wesentliches zur Erfolgsrechnung

Im Allgemeinen Haushalt war im Budget 2023 ein Ertragsüberschuss von CHF 115'500.00 vorgesehen. Die Jahresrechnung weist nun einen Ertragsüberschuss von CHF 1'039'825.89 aus. Die Erfolgsrechnung im allgemeinen Haushalt schliesst damit um CHF 924'325.89 besser ab als vorgesehen. Die positive Abweichung im Ergebnis ist hauptsächlich durch die vollständige Konsolidierung der Grimseltor AG zurückzuführen, es wurde ein Buchgewinn von CHF 717'708.30 erzielt. Die Steuererträge belaufen sich auf CHF 3'437'288.00 und liegen CHF 97'988.00 höher als budgetiert. Im Bereich Gewinnsteuern Juristische Personen, Quellensteuern, Grundstückgewinnsteuern und Liegenschaftssteuern konnten Mehrerträge erzielt werden. Die Einkommenssteuern der Natürlichen Personen liegen mit CHF 1'608'907.10 weiterhin konstant auf hohem Niveau. In den einzelnen Funktionen liegt der Nettoaufwand rund CHF 100'000.00 tiefer als budgetiert.

### 1.4 Steueranlage

Das Jahresergebnis basiert auf einer Steueranlage von 1.6 und 1.5 Promille für die Liegenschaftssteuer.

### 1.5 Bilanz

<b>Finanzvermögen</b>	CHF	7'538'752.71	<b>Fremdkapital</b>	CHF	7'072'663.43
<b>Verwaltungsvermögen</b>	CHF	8'599'956.68	<b>Eigenkapital</b>	CHF	9'066'045.96

Das Finanzvermögen nimmt um CHF 769'930.49 ab. Von den flüssigen Mitteln wurden über CHF 1,0 Millionen eingesetzt zur Finanzierung von Investitionen und Rückzahlung von Fremdkapital. Die Forderungen liegen um CHF 391'268.70, hauptsächlich durch offene Subventionsbeiträge vom Kanton. Das Verwaltungsvermögen hat um CHF 451'570.46 zugenommen. Den Nettoinvestitionen von CHF 1'505'127.95 stehen Abschreibungen von CHF 1'008'557.49 gegenüber. Das Fremdkapital hat um CHF 1'137'936.21 abgenommen. Die kurzfristigen Verbindlichkeiten konnten um CHF 1,0 Millionen amortisiert werden. Das Eigenkapital hat um CHF 819'576.18 zugenommen, vor allem durch den Ertragsüberschuss im allgemeinen Haushalt.

## 1.6 Sachgruppen der Erfolgsrechnung

30	Personalaufwand	Rechnung 2023	Budget 2023	Rechnung 2022
		1'645'929.20	1'604'100.00	1'496'890.25

**Der Personalaufwand hat gegenüber dem Budget um CHF 41'829.20 und gegenüber der Vorjahresrechnung um CHF 149'038.95 zugenommen.** Für Löhne des Verwaltungs- und Betriebspersonals mussten CHF 1'298'234.50 aufgewendet werden, sie liegen um CHF 55'434.50 höher als budgetiert. Eine befristete Stelle wurde in eine unbefristete Anstellung von 20% umgewandelt und eine für ein Jahr befristete Stelle geschaffen für allgemeine Projektarbeiten und da kein Lernendes gefunden werden konnte. Für die Abdeckung einer Mutterschaftsvertretung und unfall-/krankheitsbedingten Ausfällen mussten Rückstellungen für geleistete Überzeiten gebildet werden.

31	Sachaufwand	Rechnung 2023	Budget 2023	Rechnung 2022
		1'890'208.70	1'816'600.00	1'738'283.21

**Der Sachaufwand hat gegenüber dem Budget um CHF 73'608.70 und gegenüber der Vorjahresrechnung um CHF 151'925.49 zugenommen.** Die Anschaffung einer Panoramakarte für das Tourismusbüro, Kauf von Abfallgebinden und die Schaffung eines zusätzlichen Arbeitsplatzes für die Verwaltung führten zum Mehraufwand. Die Dienstleistungen für Dritte liegen mit CHF 538'929.00 um CHF 53'471.00 tiefer als budgetiert. Weniger Aufwand für die Schneeräumung, Baubewilligungsgebühren und Beiträge im Bereich Kultur begründen die Abweichung. Für den notwendigen baulichen und betrieblichen Unterhalt wurden CHF 394'993.79 aufgewendet, CHF 51'193.79 mehr als budgetiert. Während für Strassenunterhalt und Reparatur von Wasserleitungen mehr Aufwand anfiel, musste für den Unterhalt der Schulanlage Grund von den budgetierten CHF 47'600.00 nur die Hälfte ausgegeben werden. Die Wertberichtigungen von Guthaben und Steuerausständen mussten um CHF 37'500.00 erhöht werden.

33	Abschreibungen Verwaltungsvermögen	Rechnung 2023	Budget 2023	Rechnung 2022
		1'008'557.49	1'015'600.00	970'896.00

**Die Abschreibungen haben gegenüber dem Budget um CHF 7'042.51 abgenommen und gegenüber der Vorjahresrechnung um CHF 37'661.49 zugenommen.** Nicht alle vorgesehenen Investitionen konnten in Betrieb genommen werden, darunter immaterielle Anlagen im Bereich Raumordnung.

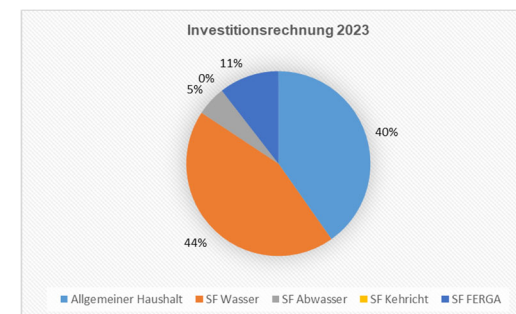
40	Fiskalertrag	Rechnung 2023	Budget 2023	Rechnung 2022
		3'793'261.85	3'629'300.00	3'849'360.25

**Der Fiskalertrag hat gegenüber dem Budget um CHF 163'961.85 zugenommen und gegenüber der Vorjahresrechnung um CHF 56'098.40 abgenommen.** Der höhere Fiskalertrag ist auf Mehrerträge bei den Gewinnsteuern Juristische Personen, Liegenschafts- und Grundstückgewinnsteuern sowie höhere Kurtaxeneinnahmen zurückzuführen. Weitere und ausführliche Erläuterungen sind unter [Ziff. 4.1 Erfolgsrechnung](#) dargestellt.

## 1.7 Investitionen

Die Investitionsrechnung schliesst mit Nettoausgaben von CHF 1'505'127.95 ab, im Budget waren Ausgaben von CHF 1'189'000.00 vorgesehen. Damit wurden CHF 316'127.95 mehr investiert als angemeldet.

Allgemeiner Haushalt	CHF	605'352.40
Spezialfinanzierung Wasser	CHF	663'099.55
Spezialfinanzierung Abwasser	CHF	78'096.20
Spezialfinanzierung Abfall	CHF	0.00
Spezialfinanzierung FERGA	CHF	158'579.80
<b>Total Investitionen</b>	<b>CHF</b>	<b>1'505'127.95</b>



Die Grafik zeigt deutlich den ungebrochen hohen Investitionsbedarf der Spezialfinanzierung Wasser, 44% der Nettoinvestitionen wurden hier ausgeführt. Für die Sanierung der Wasserversorgung Rahfluh-Bühlenweid wurden CHF 765'018.95 ausgegeben. Es darf mit Kantonssubventionen von 35% für die Sanierung der Quelfassung und 30% für die Transportleitung gerechnet werden, es wird ein Beitrag von rund CHF 230'000.00 erwartet. In die Heizung für das Schulhaus Grund wurden im Jahr 2023 CHF 179'353.65 investiert, deutlich weniger als vorgesehen. Für die Sanierung der Trockensteinmauer bei der Kirche Gadmen leistete die kantonale Denkmalpflege einen Beitrag von CHF 19'490.00. Für Sanierungen von Gemeindestrassen wurden insgesamt CHF 265'519.20 ausgegeben. Die Projekte Sanierung Grundeystrasse-Underürbach, Aeppigenstrasse, Steinigässli und Belagsarbeiten Ritteli – Obermad sowie die Stückmauersanierung Zufahrtsstrasse Understock wurden erfolgreich realisiert.

Die Beteiligung an der Grimselbahn AG wurde um CHF 45'000.00 erhöht, die Aktiengesellschaft führte eine ordentliche Kapitalerhöhung um CHF 200'000.00 auf CHF 600'000.00 durch. Für die Umgestaltung Friedhof Innertkirchen wurden CHF 116'221.75 ausgegeben, in der Planung waren CHF 100'000.00 vorgesehen. Für die Netzerweiterung der FERGA im Bereich Mühleschlucht wurden insgesamt CHF 158'579.80 investiert. Anschlussgebühren im Umfang von CHF 35'000.00 wurden bereits im Jahr 2022 geleistet.

## 1.8 Nachkredite

<b>Total:</b>	<b>CHF</b>	<b>630'369.67</b>
GR Kompetenz, gebunden	CHF	268'082.88
GR Kompetenz	CHF	299'380.79
GV Kompetenz, zu beschliessen	CHF	62'906.00

## 1.9 Spezialfinanzierungen (SF)

### 1.9.1 SF Wasserversorgung

		Rechnung 2023	Budget 2023	Rechnung 2022
<b>Ergebnisse</b>		<b>-14'675.07</b>	<b>-9'600.00</b>	<b>-20'083.34</b>
Verwaltungsvermögen	1'663'642.21			
Rechnungsausgleich	210'382.70			
Bestand Werterhalt	85'266.00	Werterhaltungsquote	0.55%	
Kostendeckungsgrad	97.65%	Selbstfinanzierungsgrad	19.66%	

Die Spezialfinanzierung schliesst mit einem Aufwandüberschuss von CHF 14'675.07 und damit um CHF 5'075.07 schlechter ab als budgetiert. Die Schlechterstellung ist auf die Stromproduktion Kraftwerk Schlupf zurückzuführen, welche CHF 8'928.00 unter den Erwartungen ausfiel. Der Gebührenertrag liegt mit CHF 335'358.30 leicht unter dem Budget, jedoch um CHF 1'920.40 höher als im Vorjahr. Für den notwendigen Unterhalt mussten CHF 80'686.96 aufgewendet werden, deutlich mehr als vorgesehen. Der Mehraufwand konnte jedoch über die Spezialfinanzierung Werterhalt gedeckt werden. Durch das weiterhin hohe Investitionsvolumen stieg auch die Verschuldung an, die verrechneten Passivzinsen betragen CHF 6'932.60. Der Aufwandüberschuss kann mit dem Bestand Rechnungsausgleich finanziert werden, der Bestand reduziert sich auf CHF 210'382.70. Die Werterhaltungsquote kann noch nicht erhöht werden, da die alten Abschreibungen nach HRM1 von CHF 139'772.95 noch aus dem Bestand entnommen werden müssen.

### 1.9.2 SF Abwasserentsorgung

		Rechnung 2023	Budget 2023	Rechnung 2022
<b>Ergebnisse</b>		<b>-19'961.39</b>	<b>-19'700.00</b>	<b>-39'628.62</b>
Verwaltungsvermögen	1'950'946.23			
Rechnungsausgleich	91'615.36			
Bestand Werterhalt	1'970'176.02	Werterhaltungsquote	8.99%	
Kostendeckungsgrad	96.00%	Selbstfinanzierungsgrad	170.91%	

Die Spezialfinanzierung schliesst mit einem Aufwandüberschuss von CHF 19'961.39 und damit um CHF 261.39 schlechter ab als budgetiert. Der Gebührenertrag liegt mit CHF 399'919.50 um CHF 6'919.50 höher als budgetiert und CHF 10'762.60 höher als in der Vorjahresrechnung. Seit dem Jahr 2023 wird den Gemeindestrassen die Strassenentwässerung in Rechnung gestellt, im Rechnungsjahr waren dies CHF 6'721.30. Für den notwendigen Unterhalt an den Anlagen mussten CHF 33'124.08 ausgegeben werden, im Budget vorgesehen waren CHF 21'000.00. Der Aufwandüberschuss kann mit dem Bestand Rechnungsausgleich finanziert werden, der Bestand reduziert sich auf CHF 91'615.36.



### 1.9.3 SF Kehrrichtentsorgung

		Rechnung 2023	Budget 2023	Rechnung 2022
<b>Ergebnisse</b>		<b>-6'794.14</b>	<b>3'000.00</b>	<b>10'765.91</b>
Verwaltungsvermögen	137'184.10			
Rechnungsausgleich	347'094.93			
Kostendeckungsgrad	96.70%	Selbstfinanzierungsgrad	100.00%	

Die Spezialfinanzierung schliesst mit einem Aufwandüberschuss von CHF 6'794.14 und damit um CHF 9'794.14 schlechter ab als budgetiert. Der Gebührenertrag (AVAG-Sackgebühren, Grundgebühren, Containergebühren und Sondersammlungen) liegt mit CHF 166'499.10 um CHF 11'700.90 tiefer als budgetiert. Der Gebührenertrag ging auch gegenüber der Vorjahresrechnung um CHF 4'989.17 zurück. Für Abfuhr- und Deponiekosten Hauskehricht fiel CHF 6'087.00 weniger Aufwand an, die AVAG reduzierte den Preis pro Tonne von CHF 165.00 auf CHF 160.00. Der Aufwandüberschuss kann mit dem Bestand Rechnungsausgleich finanziert werden, der Bestand reduziert sich auf CHF 347'094.93.

### 1.9.4 SF Tourismus

		Rechnung 2023	Budget 2023	Rechnung 2022
<b>Ergebnisse</b>		<b>7'722.46</b>	<b>13'100.00</b>	<b>82'882.10</b>
Verwaltungsvermögen	-			
Rechnungsausgleich	163'641.65			
Kostendeckungsgrad	101.38%	Selbstfinanzierungsgrad	100.00%	

Die Spezialfinanzierung schliesst mit einem Ertragsüberschuss von CHF 7'722.46 und damit um CHF 5'377.54 schlechter ab als budgetiert. Die Kurtaxeneinnahmen fielen mit CHF 317'863.00 um CHF 37'863.00 besser aus als budgetiert. Gegenüber der Vorjahresrechnung bedeutet dies eine Steigerung von CHF 11'970.05. Für Benützungsgebühren von Stellplätzen wurden CHF 7'966.00 vereinnahmt, im Budget vorgesehen waren CHF 1'900.00. Durch die hohen Kurtaxeneinnahmen nahm auch die Abgeltung an die ÖV-Partner zu, anstelle der budgetierten CHF 100'000.00 mussten CHF 128'651.95 einbezahlt werden. Für CHF 14'623.15 wurde eine Panorama Karte erstellt mit ausgewählten Icons wie Goldvreneli Weg, Hängebrücke, Gelmerbahn etc. Mit dem Ertragsüberschuss erhöht sich der Bestand Rechnungsausgleich auf CHF 163'641.65.

### 1.9.5 SF Fernwärmebetrieb FERGA

		Rechnung 2023	Budget 2023	Rechnung 2022
<b>Ergebnisse</b>		<b>14'917.41</b>	<b>-10'000.00</b>	<b>-31'019.39</b>
Verwaltungsvermögen	355'250.60			
Rechnungsausgleich	-29'007.32			
Kostendeckungsgrad	113.80%	Selbstfinanzierungsgrad	15.99%	

Die Spezialfinanzierung schliesst mit einem Ertragsüberschuss von CHF 14'917.41 und damit um CHF 24'917.41 besser ab als budgetiert. Die Besserstellung begründet sich mit dem Beitrag von CHF 40'000.00 der Stiftung alpinfra (Hilfe für Berggemeinden) an den Wärmeverbund Gadmen. Für Energielieferungen konnten CHF 74'662.65 in Rechnung gestellt werden. Für die Lieferung von Holzschnitzel mussten gegenüber dem Budget CHF 9'726.15 mehr aufgewendet werden. Einerseits wurde ein Treibstoffzuschlag (3%) verrechnet und andererseits wurden anstelle von 845 m3 Holzschnitzel deren 1'050 m3 benötigt. Der Mehraufwand für den Unterhalt an den Anlagen begründet sich mit einem Schadenfall, für welche jedoch eine Versicherungsleistung von CHF 8'342.75 ausgerichtet wurde. Mit dem Ertragsüberschuss reduziert sich der Bilanzvorschuss auf CHF 29'007.32.

### 1.9.6 SF Vorfinanzierungen

	Einlagen	Entnahmen	Bestand
SF Liegenschaft Finanzvermögen	62'600.00	-41'453.26	336'397.49
SF Beiträge an Privatstrassen	35'000.00	-17'653.15	174'633.84
SF Schiessanlage äussere Urweid	23'300.00	-7'193.40	71'478.85
SF Kurtaxen	23'212.50	-23'212.50	0.00

29300.01 SF Liegenschaften Finanzvermögen; die Einlage berechnet sich hauptsächlich auf den Gebäuden der Gemeindeverwaltung und Grimseltor. Für den baulichen Unterhalt wurden für das Grimseltor CHF 12'944.98 und für die übrigen Liegenschaften CHF 28'508.28 entnommen. 29300.02 SF Beiträge Privatstrassen; im Rechnungsjahr wurde ein Beitragsgesuch von CHF 17'653.15 ausgerichtet. 29300.03 SF Schiessanlage Urweid; die Einlage in die Spezialfinanzierung beträgt zusammen mit den Gemeinden Guttannen und Schattenhalb unverändert CHF 23'300.00. Der Unterhalt an der Schiessanlage konnte mit einer Entnahme von CHF 7'193.40 gedeckt werden. 29300.04 SF Kurtaxen; Mit einem Beitrag von CHF 23'212.50 an die Beschaffung eines Pistenfahrzeuges Gadmen wurde der Fondsbestand vollständig verwendet, die Fondsverordnung ist durch den Gemeinderat aufgelöst worden.



GEMEINDE  
INNERTKIRCHEN

Gemeinde Innertkirchen HRM2

in CHF

## 2 ECKDATEN

### 2.2 Selbstfinanzierung / Finanzierungsergebnis

	Rechnung 2023	Budget 2023	Rechnung 2022
<b>Jahresergebnis ER Gesamthaushalt</b>	1'021'035.16	92'300.00	720'319.79
<b>Jahresergebnis ER Allgemeiner Haushalt</b>	1'039'825.89	115'500.00	717'403.13
<b>Jahresergebnis gesetzliche Spezialfinanzierungen</b>	-18'790.73	-23'200.00	2'916.66
<b>Steuerertrag natürliche Personen</b>	1'842'388.35	1'825'300.00	1'895'650.85
<b>Steuerertrag juristische Personen</b>	396'296.65	359'000.00	379'031.75
<b>Liegenschaftssteuer</b>	1'152'338.25	1'101'000.00	1'110'073.45
<b>Nettoinvestitionen</b>	1'505'127.95	1'189'000.00	422'281.45
<b>Bestand Finanzvermögen</b>	7'538'752.71		8'308'683.20
<b>Bestand Verwaltungsvermögen Gesamthaushalt</b>	8'599'956.68		8'148'386.22
<b>Bestand Verwaltungsvermögen Allgemeiner Haushalt</b>	4'492'933.54		4'690'171.19
<b>Bestand Verwaltungsvermögen Spezialfinanzierungen</b>	4'107'023.14		3'458'215.03
<b>Fremdkapital</b>	7'072'663.43		8'210'599.64
<b>Eigenkapital</b>	9'066'045.96		8'246'469.78
<b>Reserven</b>	465'074.63		465'074.63
<b>Bilanzüberschuss/-fehlbetrag</b>	4'408'005.84		3'368'179.95

## 2 Eckdaten

### 2.2 Selbstfinanzierung / Finanzierungsergebnis

#### Selbstfinanzierung / Finanzierungsergebnis

in CHF		Rechnung 2023	Budget 2023	Rechnung 2022
Ergebnis Gesamthaushalt (ohne Buchgewinn Liquidation Grimseltor AG)	90	303'326.86	92'300.00	720'319.79
Abschreibung Verwaltungsvermögen	33 +	1'008'557.49	1'015'600.00	970'896.00
Einlagen in Fonds und Spezialfinanzierungen	35 +	386'005.00	386'000.00	391'049.00
Entnahmen aus Fonds und Spezialfinanzierungen	45 -	-308'939.22	-251'000.00	-278'096.62
Wertberichtigung Darlehen Verwaltungsvermögen	364 +	0.00	0.00	0.00
Wertberichtigung Beteiligungen Verwaltungsvermögen	365 +	45'000.00	0.00	0.00
Einlagen in das Eigenkapital	389 +	120'900.00	115'100.00	115'100.00
Entnahmen aus dem Eigenkapital	489 -	-399'424.76	-404'100.00	-423'068.35
<b>Selbstfinanzierung</b>		<b>1'155'425.37</b>	<b>953'900.00</b>	<b>1'496'199.82</b>
<b>Finanzierungsergebnis</b>				
Investitionsausgaben	690 +	1'860'034.00	1'575'000.00	486'467.50
Investitionseinnahmen	590 -	-354'906.05	-386'000.00	-64'186.05
<b>Nettoinvestitionen</b>		<b>1'505'127.95</b>	<b>1'189'000.00</b>	<b>422'281.45</b>
<b>Finanzierungsergebnis</b>		<b>-349'702.58</b>	<b>-235'100.00</b>	<b>1'073'918.37</b>



## 2.3 Gestufte Erfolgsausweise Gesamt

### 2.3.1 Gesamter Haushalt

Erfolgsrechnung in CHF	Rechnung 2023	Budget 2023	Rechnung 2022
<b>Betrieblicher Aufwand</b>			
30 Personalaufwand	1'645'929.20	1'604'100.00	1'496'890.25
31 Sach- und übriger Betriebsaufwand	1'890'208.78	1'816'600.00	1'738'283.21
33 Abschreibungen Verwaltungsvermögen	1'008'557.49	1'015'600.00	970'896.00
35 Einlagen in Fonds und Spezialfinanzierungen	386'005.00	386'000.00	391'049.00
36 Transferaufwand	2'295'319.69	2'369'600.00	2'346'152.95
37 Durchlaufende Beiträge	247'252.90	217'900.00	201'146.45
39 Interne Verrechnungen	52'396.85	55'600.00	58'498.25
<b>Total Betrieblicher Aufwand</b>	<b>7'525'669.91</b>	<b>7'465'400.00</b>	<b>7'202'916.11</b>
<b>Betrieblicher Ertrag</b>			
40 Fiskalertrag	3'793'261.85	3'629'300.00	3'849'360.25
41 Regalien und Konzessionen	84'321.60	84'400.00	88'860.05
42 Entgelte	1'246'555.03	1'235'700.00	1'264'786.39
43 Verschiedene Erträge	0.00	0.00	0.00
45 Entnahmen aus Fonds und Spezialfinanzierungen	308'939.22	251'000.00	278'096.62
46 Transferertrag	1'614'473.95	1'580'400.00	1'590'453.17
47 Durchlaufende Beiträge	247'252.90	217'900.00	201'146.45
49 Interne Verrechnungen	52'396.85	55'600.00	58'498.25
<b>Total Betrieblicher Ertrag</b>	<b>7'347'201.40</b>	<b>7'054'300.00</b>	<b>7'331'201.18</b>
<b>Ergebnis aus betrieblicher Tätigkeit</b>	<b>-178'468.51</b>	<b>-411'100.00</b>	<b>128'285.07</b>
34 Finanzaufwand	94'923.04	75'100.00	96'894.95
44 Finanzertrag	1'015'901.95	289'500.00	380'961.32
<b>Ergebnis aus Finanzierung</b>	<b>920'978.91</b>	<b>214'400.00</b>	<b>284'066.37</b>
<b>Operatives Ergebnis</b>	<b>742'510.40</b>	<b>-196'700.00</b>	<b>412'351.44</b>
38 Ausserordentlicher Aufwand	120'900.00	115'100.00	115'100.00
48 Ausserordentlicher Ertrag	399'424.76	404'100.00	423'068.35
<b>Ausserordentliches Ergebnis</b>	<b>278'524.76</b>	<b>289'000.00</b>	<b>307'968.35</b>
<b>Gesamtergebnis Erfolgsrechnung</b>	<b>1'021'035.16</b>	<b>92'300.00</b>	<b>720'319.79</b>



## 2.3 Gestufte Erfolgsausweise Allgemeiner Haushalt

### 2.3.2 Allgemeiner Haushalt

Erfolgsrechnung in CHF	Rechnung 2023	Budget 2023	Rechnung 2022
<b>Betrieblicher Aufwand</b>			
30 Personalaufwand	1'274'738.80	1'228'400.00	1'159'701.10
31 Sach- und übriger Betriebsaufwand	1'158'130.17	1'204'400.00	1'083'389.57
33 Abschreibungen Verwaltungsvermögen	768'528.05	782'400.00	752'288.00
35 Einlagen in Fonds und Spezialfinanzierungen	0.00	0.00	0.00
36 Transferaufwand	2'240'477.99	2'316'700.00	2'301'605.10
37 Durchlaufende Beiträge	41'710.50	35'500.00	0.00
39 Interne Verrechnungen	52'396.85	55'600.00	58'498.25
<b>Total Betrieblicher Aufwand</b>	<b>5'535'982.36</b>	<b>5'623'000.00</b>	<b>5'355'482.02</b>
<b>Betrieblicher Ertrag</b>			
40 Fiskalertrag	3'475'398.85	3'349'300.00	3'543'467.30
41 Regalien und Konzessionen	84'321.60	84'400.00	88'860.05
42 Entgelte	176'239.63	163'000.00	230'048.89
43 Verschiedene Erträge	0.00	0.00	0.00
45 Entnahmen aus Fonds und Spezialfinanzierungen	0.00	0.00	0.00
46 Transferertrag	1'537'473.95	1'543'400.00	1'553'953.62
47 Durchlaufende Beiträge	41'710.50	35'500.00	0.00
49 Interne Verrechnungen	52'396.85	55'600.00	58'498.25
<b>Total Betrieblicher Ertrag</b>	<b>5'367'541.38</b>	<b>5'231'200.00</b>	<b>5'474'828.11</b>
<b>Ergebnis aus betrieblicher Tätigkeit</b>	<b>-168'440.98</b>	<b>-391'800.00</b>	<b>119'346.09</b>
34 Finanzaufwand	85'906.79	70'900.00	90'599.18
44 Finanzertrag	1'015'648.90	289'200.00	380'687.87
<b>Ergebnis aus Finanzierung</b>	<b>929'742.11</b>	<b>218'300.00</b>	<b>290'088.69</b>
<b>Operatives Ergebnis</b>	<b>761'301.13</b>	<b>-173'500.00</b>	<b>409'434.78</b>
38 Ausserordentlicher Aufwand	120'900.00	115'100.00	115'100.00
48 Ausserordentlicher Ertrag	399'424.76	404'100.00	423'068.35
<b>Ausserordentliches Ergebnis</b>	<b>278'524.76</b>	<b>289'000.00</b>	<b>307'968.35</b>
<b>Gesamtergebnis Erfolgsrechnung</b>	<b>1'039'825.89</b>	<b>115'500.00</b>	<b>717'403.13</b>



## 2.3 Gestufte Erfolgsausweise Wasserversorgung

### 2.3.3 Wasserversorgung

Erfolgsrechnung in CHF	Rechnung 2023	Budget 2023	Rechnung 2022
<b>Betrieblicher Aufwand</b>			
30 Personalaufwand	95'046.25	102'400.00	105'277.90
31 Sach- und übriger Betriebsaufwand	140'771.81	89'200.00	113'371.05
33 Abschreibungen Verwaltungsvermögen	165'747.34	159'000.00	150'615.00
35 Einlagen in Fonds und Spezialfinanzierungen	212'405.00	212'400.00	212'649.00
36 Transferaufwand	3'714.00	4'000.00	3'714.00
37 Durchlaufende Beiträge	0.00	0.00	0.00
39 Interne Verrechnungen	0.00	0.00	0.00
<b>Total Betrieblicher Aufwand</b>	<b>617'684.40</b>	<b>567'000.00</b>	<b>585'626.95</b>
<b>Betrieblicher Ertrag</b>			
40 Fiskalertrag	0.00	0.00	0.00
41 Regalien und Konzessionen	0.00	0.00	0.00
42 Entgelte	369'825.79	377'800.00	364'010.90
43 Verschiedene Erträge	0.00	0.00	0.00
45 Entnahmen aus Fonds und Spezialfinanzierungen	233'116.14	176'000.00	199'548.39
46 Transferertrag	7'000.00	7'000.00	6'499.55
47 Durchlaufende Beiträge	0.00	0.00	0.00
49 Interne Verrechnungen	0.00	0.00	0.00
<b>Total Betrieblicher Ertrag</b>	<b>609'941.93</b>	<b>560'800.00</b>	<b>570'058.84</b>
<b>Ergebnis aus betrieblicher Tätigkeit</b>	<b>-7'742.47</b>	<b>-6'200.00</b>	<b>-15'568.11</b>
34 Finanzaufwand	6'932.60	3'400.00	4'515.23
44 Finanzertrag	0.00	0.00	0.00
<b>Ergebnis aus Finanzierung</b>	<b>-6'932.60</b>	<b>-3'400.00</b>	<b>-4'515.23</b>
<b>Operatives Ergebnis</b>	<b>-14'675.07</b>	<b>-9'600.00</b>	<b>-20'083.34</b>
38 Ausserordentlicher Aufwand	0.00	0.00	0.00
48 Ausserordentlicher Ertrag	0.00	0.00	0.00
<b>Ausserordentliches Ergebnis</b>	<b>0.00</b>	<b>0.00</b>	<b>0.00</b>
<b>Gesamtergebnis Erfolgsrechnung</b>	<b>-14'675.07</b>	<b>-9'600.00</b>	<b>-20'083.34</b>

## 2.3 Gestufte Erfolgsausweise Abwasserentsorgung

### 2.3.4 Abwasserentsorgung

Erfolgsrechnung in CHF	Rechnung 2023	Budget 2023	Rechnung 2022
<b>Betrieblicher Aufwand</b>			
30 Personalaufwand	99'609.25	101'900.00	94'721.50
31 Sach- und übriger Betriebsaufwand	153'251.23	148'100.00	165'024.33
33 Abschreibungen Verwaltungsvermögen	55'662.10	56'100.00	54'686.00
35 Einlagen in Fonds und Spezialfinanzierungen	173'600.00	173'600.00	178'400.00
36 Transferaufwand	17'374.30	18'400.00	17'738.00
37 Durchlaufende Beiträge	0.00	0.00	0.00
39 Interne Verrechnungen	0.00	0.00	0.00
<b>Total Betrieblicher Aufwand</b>	<b>499'496.88</b>	<b>498'100.00</b>	<b>510'569.83</b>
<b>Betrieblicher Ertrag</b>			
40 Fiskalertrag	0.00	0.00	0.00
41 Regalien und Konzessionen	0.00	0.00	0.00
42 Entgelte	403'656.96	403'300.00	392'732.30
43 Verschiedene Erträge	0.00	0.00	0.00
45 Entnahmen aus Fonds und Spezialfinanzierungen	75'823.08	75'000.00	78'548.23
46 Transferertrag	0.00	0.00	0.00
47 Durchlaufende Beiträge	0.00	0.00	0.00
49 Interne Verrechnungen	0.00	0.00	0.00
<b>Total Betrieblicher Ertrag</b>	<b>479'480.04</b>	<b>478'300.00</b>	<b>471'280.53</b>
<b>Ergebnis aus betrieblicher Tätigkeit</b>	<b>-20'016.84</b>	<b>-19'800.00</b>	<b>-39'289.30</b>
<hr/>			
34 Finanzaufwand	0.00	0.00	339.32
44 Finanzertrag	55.45	100.00	0.00
<b>Ergebnis aus Finanzierung</b>	<b>55.45</b>	<b>100.00</b>	<b>-339.32</b>
<hr/>			
<b>Operatives Ergebnis</b>	<b>-19'961.39</b>	<b>-19'700.00</b>	<b>-39'628.62</b>
38 Ausserordentlicher Aufwand	0.00	0.00	0.00
48 Ausserordentlicher Ertrag	0.00	0.00	0.00
<b>Ausserordentliches Ergebnis</b>	<b>0.00</b>	<b>0.00</b>	<b>0.00</b>
<hr/>			
<b>Gesamtergebnis Erfolgsrechnung</b>	<b>-19'961.39</b>	<b>-19'700.00</b>	<b>-39'628.62</b>





## 2.3 Gestufte Erfolgsausweise Abfall

### 2.3.5 Abfallentsorgung

Erfolgsrechnung in CHF	Rechnung 2023	Budget 2023	Rechnung 2022
<b>Betrieblicher Aufwand</b>			
30 Personalaufwand	40'997.65	40'400.00	39'629.35
31 Sach- und übriger Betriebsaufwand	154'057.74	151'400.00	136'038.99
33 Abschreibungen Verwaltungsvermögen	8'173.80	8'100.00	8'173.00
35 Einlagen in Fonds und Spezialfinanzierungen	0.00	0.00	0.00
36 Transferaufwand	2'942.25	2'500.00	3'197.15
37 Durchlaufende Beiträge	0.00	0.00	0.00
39 Interne Verrechnungen	0.00	0.00	0.00
<b>Total Betrieblicher Aufwand</b>	<b>206'171.44</b>	<b>202'400.00</b>	<b>187'038.49</b>
<b>Betrieblicher Ertrag</b>			
40 Fiskalertrag	0.00	0.00	0.00
41 Regalien und Konzessionen	0.00	0.00	0.00
42 Entgelte	199'179.70	205'200.00	197'530.95
43 Verschiedene Erträge	0.00	0.00	0.00
45 Entnahmen aus Fonds und Spezialfinanzierungen	0.00	0.00	0.00
46 Transferertrag	0.00	0.00	0.00
47 Durchlaufende Beiträge	0.00	0.00	0.00
49 Interne Verrechnungen	0.00	0.00	0.00
<b>Total Betrieblicher Ertrag</b>	<b>199'179.70</b>	<b>205'200.00</b>	<b>197'530.95</b>
<b>Ergebnis aus betrieblicher Tätigkeit</b>	<b>-6'991.74</b>	<b>2'800.00</b>	<b>10'492.46</b>
34 Finanzaufwand	0.00	0.00	0.00
44 Finanzertrag	197.60	200.00	273.45
<b>Ergebnis aus Finanzierung</b>	<b>197.60</b>	<b>200.00</b>	<b>273.45</b>
<b>Operatives Ergebnis</b>	<b>-6'794.14</b>	<b>3'000.00</b>	<b>10'765.91</b>
38 Ausserordentlicher Aufwand	0.00	0.00	0.00
48 Ausserordentlicher Ertrag	0.00	0.00	0.00
<b>Ausserordentliches Ergebnis</b>	<b>0.00</b>	<b>0.00</b>	<b>0.00</b>
<b>Gesamtergebnis Erfolgsrechnung</b>	<b>-6'794.14</b>	<b>3'000.00</b>	<b>10'765.91</b>



## 2.3 Gestufte Erfolgsausweise Tourismus Innert dem Kirchet

### 2.3.6 Tourismus innert dem Kirchet

Erfolgsrechnung	in CHF	Rechnung 2023	Budget 2023	Rechnung 2022
<b>Betrieblicher Aufwand</b>				
30	Personalaufwand	125'276.20	120'300.00	86'303.85
31	Sach- und übriger Betriebsaufwand	198'700.74	155'600.00	161'010.05
33	Abschreibungen Verwaltungsvermögen	0.00	0.00	0.00
35	Einlagen in Fonds und Spezialfinanzierungen	0.00	0.00	0.00
36	Transferaufwand	30'811.15	28'000.00	19'898.70
37	Durchlaufende Beiträge	205'542.40	182'400.00	201'146.45
39	Interne Verrechnungen	0.00	0.00	0.00
<b>Total Betrieblicher Aufwand</b>		<b>560'330.49</b>	<b>486'300.00</b>	<b>468'359.05</b>
<b>Betrieblicher Ertrag</b>				
40	Fiskalertrag	317'863.00	280'000.00	305'892.95
41	Regalien und Konzessionen	0.00	0.00	0.00
42	Entgelte	14'647.55	7'000.00	14'201.75
43	Verschiedene Erträge	0.00	0.00	0.00
45	Entnahmen aus Fonds und Spezialfinanzierungen	0.00	0.00	0.00
46	Transferertrag	30'000.00	30'000.00	30'000.00
47	Durchlaufende Beiträge	205'542.40	182'400.00	201'146.45
49	Interne Verrechnungen	0.00	0.00	0.00
<b>Total Betrieblicher Ertrag</b>		<b>568'052.95</b>	<b>499'400.00</b>	<b>551'241.15</b>
<b>Ergebnis aus betrieblicher Tätigkeit</b>		<b>7'722.46</b>	<b>13'100.00</b>	<b>82'882.10</b>
<hr/>				
34	Finanzaufwand	0.00	0.00	0.00
44	Finanzertrag	0.00	0.00	0.00
<b>Ergebnis aus Finanzierung</b>		<b>0.00</b>	<b>0.00</b>	<b>0.00</b>
<hr/>				
<b>Operatives Ergebnis</b>		<b>7'722.46</b>	<b>13'100.00</b>	<b>82'882.10</b>
38	Ausserordentlicher Aufwand	0.00	0.00	0.00
48	Ausserordentlicher Ertrag	0.00	0.00	0.00
<b>Ausserordentliches Ergebnis</b>		<b>0.00</b>	<b>0.00</b>	<b>0.00</b>
<hr/>				
<b>Gesamtergebnis Erfolgsrechnung</b>		<b>7'722.46</b>	<b>13'100.00</b>	<b>82'882.10</b>



## 2.3 Gestufte Erfolgsausweise Fernwärmebetrieb FERGA

### 2.3.7 Fernwärmebetrieb FERGA

Erfolgsrechnung in CHF	Rechnung 2023	Budget 2023	Rechnung 2022
<b>Betrieblicher Aufwand</b>			
30 Personalaufwand	10'261.05	10'700.00	11'256.55
31 Sach- und übriger Betriebsaufwand	85'297.09	67'900.00	79'449.22
33 Abschreibungen Verwaltungsvermögen	10'446.20	10'000.00	5'134.00
35 Einlagen in Fonds und Spezialfinanzierungen	0.00	0.00	0.00
36 Transferaufwand	0.00	0.00	0.00
37 Durchlaufende Beiträge	0.00	0.00	0.00
39 Interne Verrechnungen	0.00	0.00	0.00
<b>Total Betrieblicher Aufwand</b>	<b>106'004.34</b>	<b>88'600.00</b>	<b>95'839.77</b>
<b>Betrieblicher Ertrag</b>			
40 Fiskalertrag	0.00	0.00	0.00
41 Regalien und Konzessionen	0.00	0.00	0.00
42 Entgelte	83'005.40	79'400.00	66'261.60
43 Verschiedene Erträge	0.00	0.00	0.00
45 Entnahmen aus Fonds und Spezialfinanzierungen	0.00	0.00	0.00
46 Transferertrag	40'000.00	0.00	0.00
47 Durchlaufende Beiträge	0.00	0.00	0.00
49 Interne Verrechnungen	0.00	0.00	0.00
<b>Total Betrieblicher Ertrag</b>	<b>123'005.40</b>	<b>79'400.00</b>	<b>66'261.60</b>
<b>Ergebnis aus betrieblicher Tätigkeit</b>	<b>17'001.06</b>	<b>-9'200.00</b>	<b>-29'578.17</b>
34 Finanzaufwand	2'083.65	800.00	1'441.22
44 Finanzertrag	0.00	0.00	0.00
<b>Ergebnis aus Finanzierung</b>	<b>-2'083.65</b>	<b>-800.00</b>	<b>-1'441.22</b>
<b>Operatives Ergebnis</b>	<b>14'917.41</b>	<b>-10'000.00</b>	<b>-31'019.39</b>
38 Ausserordentlicher Aufwand	0.00	0.00	0.00
48 Ausserordentlicher Ertrag	0.00	0.00	0.00
<b>Ausserordentliches Ergebnis</b>	<b>0.00</b>	<b>0.00</b>	<b>0.00</b>
<b>Gesamtergebnis Erfolgsrechnung</b>	<b>14'917.41</b>	<b>-10'000.00</b>	<b>-31'019.39</b>



## 3 Bilanz

GEMEINDE  
INNERTKIRCHEN

Konto	Bilanz Bilanzgliederung	Bestand per 01.01.2023	Veränderungen		Bestand per 31.12.2023
			Zuwachs	Abgang	
<b>1</b>	<b>Aktiven</b>	<b>16'457'069.42</b>	<b>20'423'265.15</b>	<b>20'741'625.18</b>	<b>16'138'709.39</b>
<b>10</b>	<b>Finanzvermögen</b>	<b>8'308'683.20</b>	<b>17'254'385.75</b>	<b>18'024'316.24</b>	<b>7'538'752.71</b>
100	Flüssige Mittel und kurzfristige Geldanlagen	1'981'279.49	7'330'564.78	8'490'702.97	821'141.30
101	Forderungen	2'362'177.80	9'918'132.82	9'526'864.12	2'753'446.50
104	Aktive Rechnungsabgrenzungen		724.35		724.35
106	Vorräte und angefangene Arbeiten	31'251.01		141.15	31'109.86
107	Finanzanlagen	13'600.00			13'600.00
108	Sachanlagen FV	3'920'374.90	4'963.80	6'608.00	3'918'730.70
<b>14</b>	<b>Verwaltungsvermögen</b>	<b>8'148'386.22</b>	<b>3'168'879.40</b>	<b>2'717'308.94</b>	<b>8'599'956.68</b>
140	Sachanlagen VV	7'731'984.42	3'102'883.35	2'615'566.03	8'219'301.74
142	Immaterielle Anlagen	72'401.80	996.05	10'742.91	62'654.94
144	Darlehen	314'000.00	20'000.00	46'000.00	288'000.00
145	Beteiligungen, Grundkapitalien	30'000.00	45'000.00	45'000.00	30'000.00
<b>2</b>	<b>Passiven</b>	<b>16'457'069.42</b>	<b>19'648'172.68</b>	<b>19'966'532.71</b>	<b>16'138'709.39</b>
<b>20</b>	<b>Fremdkapital</b>	<b>8'210'599.64</b>	<b>17'361'398.79</b>	<b>18'499'335.00</b>	<b>7'072'663.43</b>
200	Laufende Verbindlichkeiten	1'374'760.41	14'491'755.32	14'734'190.00	1'132'325.73
201	Kurzfristige Finanzverbindlichkeiten	2'000'000.00	1'500'000.00	2'500'000.00	1'000'000.00
204	Passive Rechnungsabgrenzung	319'133.60	369'134.50	258'018.50	430'249.60
206	Langfristige Finanzverbindlichkeiten	3'500'000.00	1'000'000.00	1'000'000.00	3'500'000.00
209	Verbindlichkeiten gegenüber Spezialfinanzierungen und Fonds im Fremdkapital	1'016'705.63	508.97	7'126.50	1'010'088.10
<b>29</b>	<b>Eigenkapital</b>	<b>8'246'469.78</b>	<b>2'286'773.89</b>	<b>1'467'197.71</b>	<b>9'066'045.96</b>
290	Verpflichtungen (+) bzw. Vorschüsse (-) gegenüber Spezialfinanzierungen	802'518.05	22'639.87	41'430.60	783'727.32
293	Vorfinanzierungen	2'529'498.75	506'905.00	398'451.53	2'637'952.22
294	Reserven	465'074.63			465'074.63
296	Neubewertungsreserve Finanzvermögen	1'081'198.40		309'912.45	771'285.95
299	Bilanzüberschuss/-fehlbetrag	3'368'179.95	1'757'229.02	717'403.13	4'408'005.84



## 4 Funktionen

### 4.1 Erfolgsrechnung

Konto	Erfolgsrechnung Funktionale Gliederung ER	Rechnung 2023		Budget 2023		Rechnung 2022	
		Aufwand	Ertrag	Aufwand	Ertrag	Aufwand	Ertrag
0	<b>Allgemeine Verwaltung</b> Netto Aufwand	892'835.30	36'656.20 856'179.10	822'200.00	45'800.00 776'400.00	785'251.16	50'998.29 734'252.87
1	<b>Öffentliche Ordnung und Sicherheit, Verteidigung</b> Netto Aufwand	397'029.17	195'321.90 201'707.27	466'400.00	201'500.00 264'900.00	454'912.15	201'822.10 253'090.05
2	<b>Bildung</b> Netto Aufwand	989'691.56	123'751.30 865'940.26	1'058'300.00	123'200.00 935'100.00	1'027'376.99	148'274.90 879'102.09
3	<b>Kultur, Sport und Freizeit, Kirche</b> Netto Aufwand	373'829.45	32'620.10 341'209.35	404'700.00	23'200.00 381'500.00	260'790.16	21'424.05 239'366.11
4	<b>Gesundheit</b> Netto Aufwand	9'927.05	5'659.70 4'267.35	9'300.00	6'600.00 2'700.00	8'722.80	6'379.55 2'343.25
5	<b>Soziale Sicherheit</b> Netto Aufwand	890'251.79	21'950.70 868'301.09	966'000.00	30'000.00 936'000.00	926'375.40	25'806.82 900'568.58
6	<b>Verkehr und Nachrichtenübermittlung</b> Netto Aufwand	879'044.72	94'649.65 784'395.07	827'100.00	110'800.00 716'300.00	903'222.93	127'123.60 776'099.33
7	<b>Umweltschutz und Raumordnung</b> Netto Aufwand	1'434'373.68	1'360'859.87 73'513.81	1'411'900.00	1'297'400.00 114'500.00	1'409'914.42	1'319'207.58 90'706.84
8	<b>Volkswirtschaft</b> Netto Aufwand Netto Ertrag	849'965.87	789'216.45 60'749.42	718'600.00	689'700.00 28'900.00	705'344.54 26'931.65	732'276.19
9	<b>Finanzen und Steuern</b> Netto Ertrag	1'047'184.23 5'096'088.61	6'143'272.84	987'200.00 4'271'800.00	5'259'000.00	1'026'648.52 4'566'000.60	5'592'649.12
	Total	7'764'132.82	8'803'958.71	7'671'700.00	7'787'200.00	7'508'559.07	8'225'962.20
	Netto Ertrag	1'039'825.89		115'500.00		717'403.13	
	Gesamttotal	8'803'958.71	8'803'958.71	7'787'200.00	7'787'200.00	8'225'962.20	8'225'962.20

0 Allgemeine Verwaltung	Rechnung 2023		Budget 2023		Rechnung 2022	
		892'835.30	36'656.20	822'200.00	45'800.00	785'251.16
<b>Nettoaufwand</b>		<b>856'179.10</b>		<b>776'400.00</b>		<b>734'252.87</b>

**Der Nettoaufwand ist gegenüber dem Budget um 10.28% und gegenüber der Vorjahresrechnung um 16.61% angestiegen.** Der Gemeinderat wandelte die befristete Stelle auf der Verwaltung auf eine unbefristete um im Umfang von 20% um und schaffte zusätzlich ein für ein Jahr befristete Anstellung für die Weiterführung von Projektarbeiten und als allgemeine Unterstützung, da kein Lernendes gefunden werden konnte. Ein zusätzlicher Arbeitsplatz mit entsprechender Infrastruktur wurde geschaffen und war im Budget nicht vorgesehen. Das Kostendach für die Finanzverwalteraufgaben von CHF 26'000.00 reichte nicht aus, es mussten Entschädigungen im Umfang von CHF 36'120.00 geleistet werden an die Gemeinde Meiringen.

1 Öffentliche Sicherheit, Verteidigung	Rechnung 2023		Budget 2023		Rechnung 2022	
		397'029.17	195'321.90	466'400.00	201'500.00	454'912.15
<b>Nettoaufwand</b>		<b>201'707.27</b>		<b>264'900.00</b>		<b>253'090.05</b>

**Der Nettoaufwand ist gegenüber dem Budget um 23.86% und gegenüber der Vorjahresrechnung um 20.30% tiefer ausgefallen.** Im allgemeinen Rechtswesen fällt der Nettoaufwand mit CHF 48'502.87 gemäss Budget aus. Die Gebühren für Baubewilligungen liegen um CHF 12'717.50 tiefer als budgetiert, im Gegenzug mussten weniger Dienstleistungen für Baubewilligungen in Anspruch genommen werden (CHF -11'351.40). Seit dem Jahr 2023 führt die Gemeinde Guttannen die Aufgabe der Feuerwehr innert dem Kirchet als Sitzgemeinde, der Gemeindeverband wurde aufgelöst. In diesem Zusammenhang wurde der Kostenteiler aufgrund der Brandversicherungswerte neu festgelegt. Der Kostenanteil von Innertkirchen beträgt neu 58% anstelle von 70%. Die Anpassungen haben zur Folge, dass der Betriebsbeitrag mit CHF 83'411.10 deutlich tiefer ausfällt als nach altem Modell berechnet (CHF 130'200.00). Der Kanton ordnete eine Überprüfung der privaten Schutzräume an, die Arbeiten wurden durch eine externe Firma im Jahr 2022 ausgeführt und verrechnet. Der Kanton trägt die gesamten Kosten von CHF 7'405.00, der Beitrag ging im Jahr 2023 ein und reduziert entsprechend den Nettoaufwand der Funktion Zivilschutz.

2 Bildung	Rechnung 2023		Budget 2023		Rechnung 2022	
		989'691.56	123'751.30	1'058'300.00	123'200.00	1'027'376.99
<b>Nettoaufwand</b>		<b>865'940.26</b>		<b>935'100.00</b>		<b>879'102.09</b>

**Der Nettoaufwand ist gegenüber dem Budget um 7.40% und gegenüber der Vorjahresrechnung um 1.50% tiefer ausgefallen.** Der Nettoaufwand von CHF 184'370.49 für die Primarstufe liegt um CHF 53'229.51 tiefer als budgetiert. Einerseits liegt der Aufwand für die Lehrergehaltskosten deutlich tiefer als vorgesehen und andererseits beteiligte sich der Kanton an die Betriebs- und Infrastrukturkosten für die Willkommensklasse im Umfang von CHF 22'167.30. Für den notwendigen Unterhalt an der Schulanlage Grund wurden CHF 26'852.55 ausgegeben, deutlich weniger als vorgesehen (CHF 47'600.00). Die budgetierte Sanierung der Fassade sowie der Ersatz der Musik- und Speaker Anlage wurden zurückgestellt. Der Nettoaufwand für die Tagesbetreuung liegt mit CHF 29'313.75 im Rahmen des Budgets, der höhere Personalaufwand konnte mit höheren Elternbeiträge kompensiert werden.

3 Kultur, Sport und Freizeit	Rechnung 2023		Budget 2023		Rechnung 2022	
	Nettoaufwand	373'829.45	32'620.10	404'700.00	23'200.00	260'790.16
Nettoaufwand		341'209.35		381'500.00		239'366.11

**Der Nettoaufwand ist gegenüber dem Budget um 10.56% tiefer ausgefallen und gegenüber der Vorjahresrechnung um 42.55% angestiegen.** Für die Mehrzweckhalle Gadmen musste die Scheuersaugmaschine ersetzt werden, der Aufwand von CHF 7'673.75 war im Budget nicht vorgesehen. Für die übrige Kultur (Bundesfeier, Jungbürger, Sommerabende etc.) wurden Beiträge im Umfang von CHF 11'959.00 ausgerichtet, CHF 9'141.00 weniger als budgetiert. Weiterhin grosser Beliebtheit erfreut sich die Aktion Goldvreneli-Mutschli, der Verkaufserlös beträgt CHF 10'000.00. Die Budgetposition von CHF 21'100.00 für den Unterhalt der Homepage wurde nicht ganz benötigt, es wurden CHF 14'916.05 ausgegeben. Das Redesign der Homepage kam günstiger als vorgesehen. Für den notwendigen Unterhalt an den Wanderwegen, Spielplätze und Parkanlagen fielen Drittkosten von CHF 82'310.66 an.

4 Gesundheit	Rechnung 2023		Budget 2023		Rechnung 2022	
	Nettoaufwand	9'927.05	5'659.70	9'300.00	6'600.00	8'722.80
Nettoaufwand		4'267.35		2'700.00		2'343.25

**Der Nettoaufwand ist gegenüber dem Budget um 58.05% und gegenüber der Vorjahresrechnung um 82.11% angestiegen.**

5 Soziale Sicherheit	Rechnung 2023		Budget 2023		Rechnung 2022	
	Nettoaufwand	890'251.79	21'950.70	966'000.00	30'000.00	926'375.40
Nettoaufwand		868'301.09		936'000.00		900'568.58

**Der Nettoaufwand ist gegenüber dem Budget um 7.23% und gegenüber der Vorjahresrechnung um 3.58% tiefer ausgefallen.** Der tiefere Nettoaufwand der Funktion kann mit dem Gemeindeanteil an den Lastenausgleich Sozialhilfe begründet werden, welcher mit CHF 556'592.19 um CHF 59'407.81 tiefer ausfällt als berechnet. Die Prognoseannahmen des Kantons rechneten mit einem deutlich höheren Aufwand pro Einwohner. Der Betriebsbeitrag an den Sozialdienst Oberhasli fällt mit CHF 34'376.00 höher als budgetiert (CHF 23'000.00).

6 Verkehr	Rechnung 2023		Budget 2023		Rechnung 2022	
	Nettoaufwand	879'044.72	94'649.65	827'100.00	110'800.00	903'222.93
Nettoaufwand		784'395.07		716'300.00		776'099.33

**Der Nettoaufwand ist gegenüber dem Budget um 9.51% und gegenüber der Vorjahresrechnung um 1.07% angestiegen.** Für den Unterhalt an den Gemeindestrassen wurden CHF 523'864.22 ausgegeben. Abweichungen gab es für die Energie der öffentlichen Beleuchtung (CHF -9'814.80), Schneeräumung (CHF -39'417.15), Strassenunterhalt (CHF +32'798.87), Fahrzeugunterhalt (CHF +18'146.35) und Unterhalt öffentliche Beleuchtung (CHF +8'114.65). Der Gemeinderat genehmigte eine Erhöhung der Beteiligung an der Grimselbahn AG von CHF 45'000.00. Wie schon bei der ersten Aktienzeichnung wurde für diesen Beteiligung zu Lasten der Erfolgsrechnung eine Wertberichtigung verbucht.

7 Umweltschutz und Raumordnung	Rechnung 2023		Budget 2023		Rechnung 2022	
		1'434'373.68	1'360'859.87	1'411'900.00	1'297'400.00	1'409'914.42
<b>Nettoaufwand</b>		<b>73'513.81</b>		<b>114'500.00</b>		<b>90'706.84</b>

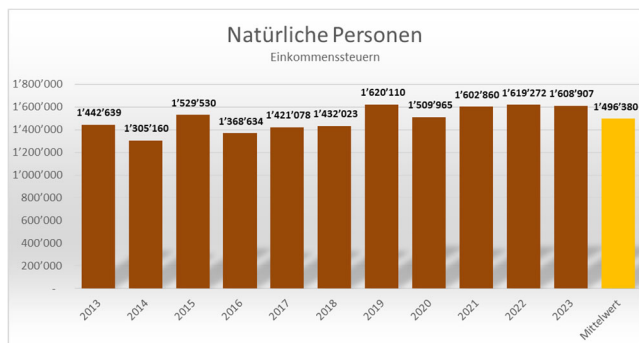
**Der Nettoaufwand ist gegenüber dem Budget um 35.80% und gegenüber der Vorjahresrechnung um 18.95% tiefer ausgefallen.** Für die Überarbeitung der Notfallplanung wurde im Budget ein Betrag von CHF 18'000.00 eingestellt, schlussendlich wurden CHF 8'983.45 benötigt. Der Kanton beteiligt sich an diesen Kosten im Umfang von 50%, der erwartete Beitrag wurde abgegrenzt. Der Nettoaufwand für den Friedhof und Bestattung liegt mit CHF 15'132.65 deutlich unter dem Budget von CHF 34'300.00. Weniger Personalaufwand und Unterhalt sowie höhere Gebührenerträge begründen die Abweichung. Das Projekt Überarbeitung Ortsplanung wurde noch nicht fertiggestellt, dadurch fielen die Abschreibungen dieser Investitionen noch nicht an (CHF -7'761.96).

8 Volkswirtschaft	Rechnung 2023		Budget 2023		Rechnung 2022	
		849'965.87	789'216.45	718'600.00	689'700.00	705'344.54
<b>Nettoergebnis</b>		<b>60'749.42</b>		<b>28'900.00</b>	<b>26'931.65</b>	

**Der Nettoaufwand ist gegenüber dem Budget um 110.21% und gegenüber der Vorjahresrechnung um 325.57% angestiegen.** An die Arbeitsgruppe Engerlings Bekämpfung wurde ein Betrag von CHF 31'569.00 ausgerichtet (157.98 ha à CHF 200.00), das zusätzlich gewährte Darlehen im Umfang von CHF 20'000.00 wurde bereits im Rechnungsjahr wieder amortisiert. Wie im Budget vorgesehen wurde an die IG Loipenfahrzeug Gadmern der Betrag von CHF 44'000.00 ausbezahlt. Für die Teilfinanzierung dieses Beitrages wurde der altrechtliche Kurtaxenfonds aufgelöst und der Restbestand von CHF 23'212.50 zu Gunsten der Erfolgsrechnung aufgelöst.

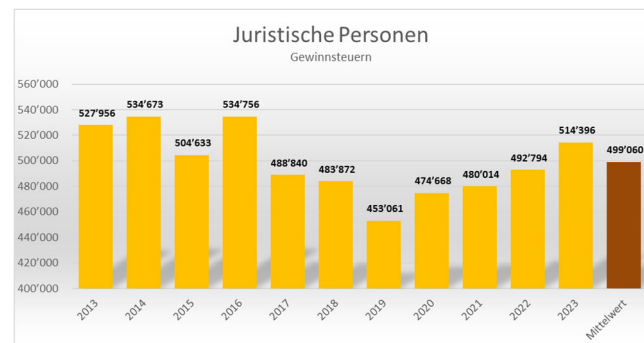
9 Finanzen und Steuern	Rechnung 2023		Budget 2023		Rechnung 2022	
		1'047'184.23	6'143'272.84	987'200.00	5'259'000.00	1'026'648.52
<b>Nettoertrag</b>	<b>5'096'088.61</b>		<b>4'271'800.00</b>		<b>4'566'000.60</b>	

**Der Nettoertrag ist gegenüber dem Budget um 19.30% und gegenüber der Vorjahresrechnung um 11.61% angestiegen.** Insgesamt liegen die Steuererträge, ohne Berücksichtigung der Wertberichtigungen, um CHF 55'575.10 höher als budgetiert. Mehrerträge resultieren aus Gewinn-, Quellen-, Grundstück und Liegenschaftssteuern. Die grosse Abweichung kann mit dem Buchgewinn von CHF 717'708.30 aus der Auflösung der Grimseltor AG begründet werden.



Die Einkommenssteuern halten sich seit Jahren auf einem hohen Niveau. In den Jahren 2021 bis 2023 liegen die Steuererträge bei 1,6 Millionen. Der Mittelwert über die letzten elf Jahre beträgt CHF 1,5 Millionen.

Die Gewinnsteuern der Juristischen Personen stieg seit dem Jahr 2019 kontinuierlich an, der Mittelwert über die letzten elf Jahre beträgt CHF 500'000.00.







## 4 Funktionen

### 4.2 Investitionsrechnung

Konto	Investitionsrechnung Funktionale Gliederung IR	Rechnung 2023		Budget 2023		Rechnung 2022	
		Ausgaben	Einnahmen	Ausgaben	Einnahmen	Ausgaben	Einnahmen
1	<b>Öffentliche Ordnung und Sicherheit, Verteidigung</b>	<b>5'134.25</b>	<b>43'633.90</b>	<b>325'000.00</b>	<b>175'000.00</b>	<b>54'182.35</b>	
	Netto Aufwand				150'000.00		54'182.35
	Netto Ertrag	38'499.65					
2	<b>Bildung</b>	<b>191'109.05</b>		<b>295'000.00</b>		<b>15'474.25</b>	
	Netto Aufwand		191'109.05		295'000.00		15'474.25
3	<b>Kultur, Sport und Freizeit, Kirche</b>		<b>19'490.00</b>	<b>30'000.00</b>		<b>34'998.25</b>	<b>1'923.05</b>
	Netto Aufwand				30'000.00		33'075.20
	Netto Ertrag	19'490.00					
4	<b>Gesundheit</b>		<b>26'000.00</b>		<b>26'000.00</b>		<b>23'000.00</b>
	Netto Ertrag	26'000.00		26'000.00		23'000.00	
6	<b>Verkehr und Nachrichtenübermittlung</b>	<b>311'762.80</b>	<b>1'243.60</b>	<b>10'000.00</b>		<b>104'689.50</b>	
	Netto Aufwand		310'519.20		10'000.00		104'689.50
7	<b>Umweltschutz und Raumordnung</b>	<b>1'173'448.10</b>	<b>244'538.55</b>	<b>780'000.00</b>	<b>150'000.00</b>	<b>261'240.90</b>	<b>4'263.00</b>
	Netto Aufwand		928'909.55		630'000.00		256'977.90
8	<b>Volkswirtschaft</b>	<b>178'579.80</b>	<b>20'000.00</b>	<b>135'000.00</b>	<b>35'000.00</b>	<b>15'882.25</b>	<b>35'000.00</b>
	Netto Aufwand		158'579.80		100'000.00		
	Netto Ertrag					19'117.75	
9	<b>Finanzen und Steuern</b>	<b>354'906.05</b>	<b>1'860'034.00</b>	<b>386'000.00</b>	<b>1'575'000.00</b>	<b>64'186.05</b>	<b>486'467.50</b>
	Netto Ertrag	1'505'127.95		1'189'000.00		422'281.45	
	Total	2'214'940.05	2'214'940.05	1'961'000.00	1'961'000.00	550'653.55	550'653.55
	Gesamttotal	2'214'940.05	2'214'940.05	1'961'000.00	1'961'000.00	550'653.55	550'653.55



## 5 Sachgruppen

### 5.1 Erfolgsrechnung

Konto	Erfolgsrechnung Sachgruppengliederung ER	Rechnung 2023		Budget 2023		Rechnung 2022	
		Aufwand	Ertrag	Aufwand	Ertrag	Aufwand	Ertrag
<b>3</b>	<b>Aufwand</b>	<b>7'741'492.95</b>		<b>7'655'600.00</b>		<b>7'414'911.06</b>	
30	Personalaufwand	1'645'929.20		1'604'100.00		1'496'890.25	
31	Sach- und übriger Betriebsaufwand	1'890'208.78		1'816'600.00		1'738'283.21	
33	Abschreibungen Verwaltungsvermögen	1'008'557.49		1'015'600.00		970'896.00	
34	Finanzaufwand	94'923.04		75'100.00		96'894.95	
35	Einlagen in Fonds und Spezialfinanzierungen	386'005.00		386'000.00		391'049.00	
36	Transferaufwand	2'295'319.69		2'369'600.00		2'346'152.95	
37	Durchlaufende Beiträge	247'252.90		217'900.00		201'146.45	
38	Ausserordentlicher Aufwand	120'900.00		115'100.00		115'100.00	
39	Interne Verrechnungen	52'396.85		55'600.00		58'498.25	
<b>4</b>	<b>Ertrag</b>		<b>8'762'528.11</b>		<b>7'747'900.00</b>		<b>8'135'230.85</b>
40	Fiskalertrag		3'793'261.85		3'629'300.00		3'849'360.25
41	Regalien und Konzessionen		84'321.60		84'400.00		88'860.05
42	Entgelte		1'246'555.03		1'235'700.00		1'264'786.39
44	Finanzertrag		1'015'901.95		289'500.00		380'961.32
45	Entnahmen aus Fonds und Spezialfinanzierungen		308'939.22		251'000.00		278'096.62
46	Transferertrag		1'614'473.95		1'580'400.00		1'590'453.17
47	Durchlaufende Beiträge		247'252.90		217'900.00		201'146.45
48	Ausserordentlicher Ertrag		399'424.76		404'100.00		423'068.35
49	Interne Verrechnungen		52'396.85		55'600.00		58'498.25
<b>9</b>	<b>Abschlusskonten</b>	<b>1'062'465.76</b>	<b>41'430.60</b>	<b>131'600.00</b>	<b>39'300.00</b>	<b>811'051.14</b>	<b>90'731.35</b>
90	Abschluss Erfolgsrechnung	1'062'465.76	41'430.60	131'600.00	39'300.00	811'051.14	90'731.35
	<b>Total</b>	<b>8'803'958.71</b>	<b>8'803'958.71</b>	<b>7'787'200.00</b>	<b>7'787'200.00</b>	<b>8'225'962.20</b>	<b>8'225'962.20</b>
	<b>Gesamttotal</b>	<b>8'803'958.71</b>	<b>8'803'958.71</b>	<b>7'787'200.00</b>	<b>7'787'200.00</b>	<b>8'225'962.20</b>	<b>8'225'962.20</b>



# 5 Sachgruppen

## 5.2 Investitionsrechnung

Konto	Investitionsrechnung Sachgruppengliederung IR	Rechnung 2023		Budget 2023		Rechnung 2022	
		Ausgaben	Einnahmen	Ausgaben	Einnahmen	Ausgaben	Einnahmen
<b>5</b>	<b>Investitionsausgaben</b>	<b>2'214'940.05</b>		<b>1'961'000.00</b>		<b>550'653.55</b>	
50	Sachanlagen	1'723'541.95		1'495'000.00		472'785.50	
52	Immaterielle Anlagen	71'492.05		80'000.00		13'682.00	
54	Darlehen	20'000.00					
55	Beteiligungen und Grundkapitalien	45'000.00					
59	Übertrag an Bilanz	354'906.05		386'000.00		64'186.05	
<b>6</b>	<b>Investitionseinnahmen</b>		<b>2'214'940.05</b>		<b>1'961'000.00</b>		<b>550'653.55</b>
61	Rückerstattungen		1'243.60				
63	Investitionsbeiträge für eigene Rechnung		307'662.45		360'000.00		41'186.05
64	Rückzahlung von Darlehen		46'000.00		26'000.00		23'000.00
69	Übertrag an Bilanz		1'860'034.00		1'575'000.00		486'467.50
	Total	2'214'940.05	2'214'940.05	1'961'000.00	1'961'000.00	550'653.55	550'653.55
	Gesamttotal	2'214'940.05	2'214'940.05	1'961'000.00	1'961'000.00	550'653.55	550'653.55

## 6 Geldflussrechnung

### Gesamthaushalt

#### Einwohnergemeinde Innertkirchen

Bezeichnung	CHF	CHF
	2023	2022
<b>Geldfluss aus betrieblicher Tätigkeit</b>		
Ertragsüberschuss / (-) Aufwandüberschuss	1'021'035.16	720'319.79
Abschreibungen Verwaltungsvermögen	1'008'557.49	970'896.00
Abschreibungen Investitionsbeiträge	0.00	0.00
Einlagen in das Eigenkapital	120'900.00	115'100.00
(-) Entnahmen aus dem Eigenkapital	-399'424.76	-423'068.35
Verluste aus Verkauf Finanzanlagen FV und Übertragung Finanzanlagen FV ins VV / (-) Gewinne aus Verkauf Finanzanlagen FV	0.00	0.00
Verluste aus Verkauf Sachanlagen FV und Übertragung Sachanlagen FV ins VV / (-) Gewinne aus Verkauf Sachanlagen FV	0.00	0.00
Wertberichtigungen Anlagen FV / (-) Wertberichtigungen Anlagen FV	0.00	-80'240.00
Wertberichtigungen Darlehen/Beteiligungen VV	45'000.00	0.00
(-) Aufwertung VV	0.00	0.00
(-) Zunahme/Abnahme Forderungen	-389'213.40	1'284.29
Abnahme/(-) Zunahme Vorräte	141.15	2'032.30
(-) Zunahme/Abnahme aktive Rechnungsabgrenzungen	-724.35	15'871.80
(-) Abnahme/Zunahme Laufende Verbindlichkeiten	-249'824.08	-120'549.97
(-) Abnahme/Zunahme kurzfr. Rückstellungen	0.00	500'000.00
Zunahme/(-) Abnahme passive Rechnungsabgrenzungen	111'116.00	-139'808.55
(-) Abnahme/Zunahme langfr. Rückstellungen	0.00	0.00
Zunahme/(-) Abnahme Spezialfinanzierungen im EK und Vorfinanzierungen	77'065.78	117'813.14
<b>Geldfluss aus betrieblicher Tätigkeit</b>	<b>1'344'628.99</b>	<b>1'679'650.45</b>
<b>Geldfluss aus Investitionstätigkeit</b>		
Zahlungen für Nettoinv. Sachanlagen + Immat. Anlagen+ Investitionsbeiträge VV	-1'486'127.95	-445'281.45
(-) Auszahlungen für Darlehen/Beteiligungen VV	-65'000.00	0.00
Einzahlung für Darlehen/Beteiligungen VV	46'000.00	23'000.00
(-) Kauf Sachanlagen FV	-4'963.80	-869'135.66
Verkauf Sachanlagen FV	6'608.00	0.00
(-) Investitionen Sachanlagen FV	0.00	0.00
(-) Kauf kurzfristige Finanzanlagen FV	0.00	0.00
Verkauf kurzfristige Finanzanlagen FV	0.00	0.00
(-) Kauf langfristige Finanzanlagen FV	0.00	-240.00
Verkauf langfristige Finanzanlagen FV	0.00	0.00
<b>Geldfluss aus Investitionstätigkeit</b>	<b>-1'503'483.75</b>	<b>-1'291'657.11</b>

## 6 Geldflussrechnung

### Gesamthaushalt

#### Einwohnergemeinde Innertkirchen

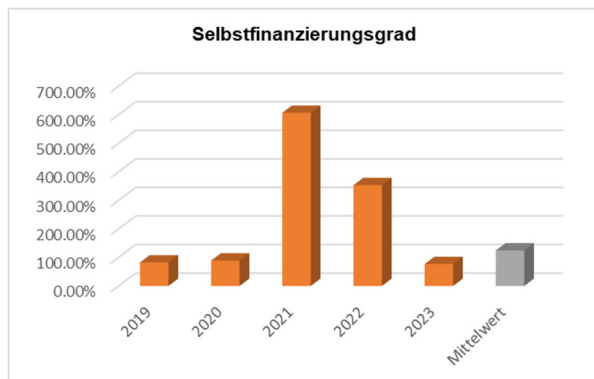
Bezeichnung	CHF	CHF
	2023	2022
<b>Geldfluss aus Finanzierungstätigkeit</b>		
Zunahme/ (-) Abnahme Kontokorrente mit Dritten	5'334.10	0.00
Aufnahme kurzfristige Finanzverbindlichkeiten	1'500'000.00	1'000'000.00
(-) Rückzahlung kurzfristige Finanzverbindlichkeiten	-2'500'000.00	-500'000.00
Aufnahme langfristige Finanzverbindlichkeiten	1'000'000.00	500'000.00
(-) Rückzahlung langfristige Finanzverbindlichkeiten	-1'000'000.00	-1'000'000.00
(-) Abnahme/Zunahme Stiftungen, Legate, Zuwendungen im FK sowie Fonds im FK	-6'617.53	740'013.08
<b>Geldfluss aus Finanzierungstätigkeit</b>	<b>-1'001'283.43</b>	<b>740'013.08</b>
<b>Total Geldfluss</b>	<b>-1'160'138.19</b>	<b>1'128'006.42</b>
Bestand Flüssige Mittel und kurzfristige Geldanlagen 1.1.	1'981'279.49	853'273.07
<b>Bestand Flüssige Mittel und kurzfristige Geldanlagen 31.12.</b>	<b>821'141.30</b>	<b>1'981'279.49</b>
<i>Kontrollrechnung: Differenz</i>	<i>0.00</i>	<i>0.00</i>

## 7 FINANZKENNZAHLEN

### 7.1 Gesamthaushalt

#### Selbstfinanzierungsgrad

(Selbstfinanzierung in Prozent der Nettoinvestitionen)

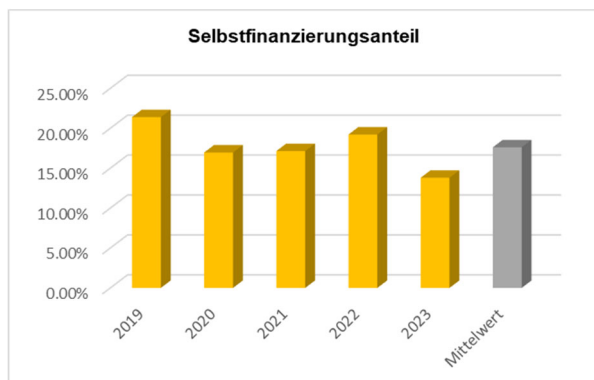


Der Selbstfinanzierungsgrad gibt an, in welchem Ausmass Neuinvestitionen durch selbst erwirtschaftete Mittel finanziert werden können. Um eine Beurteilung vorzunehmen, muss der Selbstfinanzierungsgrad über mehrere Jahre betrachtet werden, da die Kennzahl von Jahr zu Jahr stark schwanken kann. Bei einem Wert von über 100 % können die Investitionen finanziert und/oder Schulden abgebaut werden, ein Selbstfinanzierungsgrad unter 100% führt zu einer Neuverschuldung. Während in den Jahren 2021 und 2022 sehr wenig investiert wurde, liegt die Kennzahl im Jahr 2023 aufgrund des höheren Investitionsvolumens, vor allem im Bereich Wasserversorgung, wieder unter 100%. Über die letzten fünf Jahre liegt der Selbstfinanzierungsgrad deutlich über 100% und die Fremdverschuldung konnte durch die selbst erarbeiteten Mittel um rund CHF 1,3 Millionen reduziert werden.

2019	2020	2021	2022	2023	Ø 5 Jahre
82.30%	88.93%	606.46%	353.18%	76.77%	124.54%

#### Selbstfinanzierungsanteil

(Selbstfinanzierung in Prozenten des Finanzertrages)



Der Selbstfinanzierungsanteil gibt Auskunft über die finanzielle Leistungsfähigkeit der Gemeinde. Je höher der Wert, umso grösser ist der Spielraum für die Finanzierung von Investitionen oder den Schuldenabbau. Die Kennzahl steigt an, wenn sich die Ertragssituation verbessert (Gebühren, Steuern, Erträge etc.). Die Kennzahl nimmt ab durch Folgekosten von Investitionen, steigendem Aufwand und sinkendem Ertrag. Ein Anteil zwischen 5% und 15% gilt als mittlerer und ein Anteil von >15% als guten Wert. Der Durchschnitt über die letzten Jahre von 17.61% liegt deutlich über dem Durchschnitt der Gemeinden im Kanton Bern (9.20%). Die Kennzahl im Jahr 2023 wird beeinflusst durch den Buchgewinn der Migration Grimseltor AG im Bereich der Liegenschaften Finanzvermögen, sie liegt tiefer als in den Vorjahren.

2019	2020	2021	2022	2023	Ø 5 Jahre
21.39%	16.96%	17.14%	19.21%	13.80%	17.61%

### Investitionsanteil

(Bruttoinvestitionen in Prozent der konsolidierten Ausgaben)

2019	2020	2021	2022	2023	Ø 5 Jahre
30.35%	25.62%	8.10%	8.14%	24.24%	20.27%

Der Investitionsanteil gibt Auskunft über die Investitionstätigkeit. Investitionsausgaben unter 10% gelten als Ausdruck einer schwachen Investitionstätigkeit. Von einer starken Investitionstätigkeit wird gesprochen, wenn dieser Anteil über 30% steigt. Der Durchschnitt über die letzten Jahre von 20.27% liegt deutlich über dem Durchschnitt der Gemeinden im Kanton Bern (11.6%). Nur 36 von insgesamt 338 Gemeinden im Kanton Bern weisen eine Investitionstätigkeit zwischen 20% und 30% aus, die grosse Mehrheit liegt deutlich tiefer. Auch bei dieser Kennzahl zeigt sich in den Jahren 2021 und 2022 das tiefere Investitionsvolumen.

### Kapitaldienstanteil

(Kapitaldienst in Prozent des Finanzertrages)

2019	2020	2021	2022	2023	Ø 5 Jahre
16.45%	15.46%	13.04%	12.76%	12.91%	14.05%

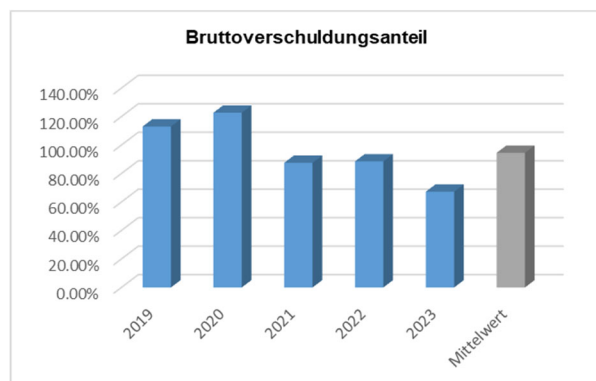


Der Kapitaldienstanteil gibt Antwort auf die Frage, wie stark der laufende Ertrag durch den Kapitaldienst (Nettozinsen und Abschreibungen) belastet ist. Ein hoher Kapitaldienst weist auf eine hohe Verschuldung und/oder einen hohen Abschreibungsbedarf hin. Ein Wert zwischen 5% und 15% gilt als tragbare Belastung. Der Durchschnitt über die letzten Jahre von 14.05% liegt über dem Durchschnitt der Gemeinden im Kanton Bern (5.38%). Die Kennzahl wird massgeblich durch die alten Abschreibungen nach HRM1 beeinflusst, welche im Jahr 2023 nun zum letzten Mal anfallen. Ab dem Jahr 2024 wird sich die Kennzahl bei circa 7,00% einpendeln. Dass die Kennzahl über die letzten Jahre leicht abgenommen hat, liegt an dem Finanzertrag, welcher durch die höheren Steuererträge stetig zugenommen hat.

### Bruttoverschuldungsanteil

(Bruttoschulden in Prozent des Finanzertrages)

2019	2020	2021	2022	2023	Ø 5 Jahre
113.04%	122.73%	87.54%	88.56%	67.26%	



Der Bruttoverschuldungsanteil gibt Antwort auf die Frage, zu welchem Anteil der laufende Ertrag beansprucht würde, wenn die Bruttoschulden auf einmal abbezahlt werden müssten. Man erhält eine Aussage, wie hoch eine Gemeinde verschuldet ist und – bei mehrjähriger Betrachtung – einen Trend zur Entwicklung der Verschuldung. Ein Wert zwischen 50% und 100% wird als gut, eine Belastung <50% als sehr guten Wert beurteilt. Der Anteil von 67.26% im Jahr 2023 liegt deutlich unter dem Wert aller Gemeinden im Kanton Bern (105.00%). Hier beeinflusst jedoch die höhere Verschuldung der Städte Bern, Biel und Thun die Kennzahl, ohne diese Städte beträgt der Durchschnitt 60.3%. Die Bruttoschulden konnten über die letzten fünf Jahre um CHF 2,5 Millionen reduziert werden. Möglich wurde dies durch die sehr gute Selbstfinanzierung (höhere Steuererträge) und Zuflüsse von Liquidität (Erbschaft).

**Nettoverschuldungsquotient**

(Nettoschulden in % der dir. Steuern und Finanzausgleich)

2019	2020	2021	2022	2023	Ø 5 Jahre
37.54%	59.81%	28.94%	-2.64%	-13.23%	

Der Nettoverschuldungsquotient gibt an, welcher Anteil der direkten Steuern der natürlichen und juristischen Personen +/- Finanzausgleich erforderlich wäre, um die Nettoschulden zu tilgen. Die Nettoschulden werden aus der Differenz Fremdkapital zu Finanzvermögen errechnet, ein negativer Betrag im Zähler heisst nichts anderes, als dass die Gemeinde ein Nettovermögen aufweist. Mit den direkten Steuern und dem Finanzausgleich werden die grössten jährlich wiederkehrenden Einnahmen berücksichtigt. Bis zu einem Wert von 100% spricht man von einer geringen bis mittleren Verschuldung. Der Quotient von -13.23% liegt über dem Durchschnitt im Kanton Bern (-28.2%). Seit dem Jahr 2022 liegt das Finanzvermögen, bedingt durch die Übernahme der Grimseltor AG in die Liegenschaften Finanzvermögen sowie von Schulden, höher als das Fremdkapital. Einen positiven Einfluss haben auch die gestiegenen Steuererträge in den letzten Jahren.

**Nettoschuld in Franken pro Einwohner**

2019	2020	2021	2022	2023	Ø 5 Jahre
1'202.34	1'853.62	888.74	-89.01	-432.77	

Die Nettoschuld je Einwohner wird als Gradmesser für die Verschuldung verwendet. Ein negativer Wert entspricht einem Nettovermögen pro Einwohner. Bei der Beurteilung ist ergänzend die finanzielle Leistungsfähigkeit massgebend (Selbstfinanzierungsanteil berücksichtigen). Eine Nettoschuld pro Einwohner ab CHF 2'000.00 gilt als hohe Verschuldung. Das Nettovermögen pro Einwohner liegt unter dem Durchschnitt aller Gemeinden im Kanton Bern (CHF -772.00). 53 von insgesamt 338 Gemeinden weisen eine Nettoschuld aus.

**Zinsbelastungsanteil**

(Nettozinsen in Prozenten des Finanzertrages)

2019	2020	2021	2022	2023	Ø 5 Jahre
0.04%	0.28%	0.15%	0.26%	0.33%	0.21%

Der Zinsbelastungsanteil gibt Antwort auf die Frage, wie stark der laufende Ertrag durch die Nettozinsen belastet ist. Ein hoher Zinsbelastungsanteil weist auf eine hohe Verschuldung hin. Die Belastung wird zusätzlich beeinflusst durch das Zinsniveau. Der Anteil von 0.21% liegt unter dem Durchschnitt aller Gemeinden im Kanton Bern (0.55%). Der Zinsaufwand ist durch die Verzinsung der Hypothek Grimseltor AG sowie Refinanzierung von Darlehen leicht angestiegen.

**Nettozinsbelastungsanteil**

(Finanzaufwand in Prozent des Steuerertrages)

2019	2020	2021	2022	2023	Ø 5 Jahre
-2.19%	-2.55%	-1.10%	-4.82%	-2.91%	-2.75%

Diese Kennzahl gibt an, welcher Anteil des Steuerertrages der Gemeinde für die Nettozinsen aufgewendet werden muss. Ein hoher Zinsbelastungsanteil weist auf eine hohe Verschuldung hin. Dem Finanzaufwand werden auch die Liegenschaftserträge des Finanzvermögens angerechnet. Der Anteil von -2.75% liegt unter dem Durchschnitt aller Gemeinden im Kanton Bern (-3.8%). Seit dem Jahr 2022 wird die Kennzahl durch die Migration Grimseltor AG beeinflusst, einerseits durch die Liegenschaftserträge und andererseits durch Wertkorrekturen an Liegenschaften im Finanzvermögen.



## Massgebliches Eigenkapital pro Einwohner

2019	2020	2021	2022	2023	Ø 5 Jahre
4'979.76	4'445.81	4'604.86	4'959.69	5'781.69	

Diese Kennzahl ist eine Vergleichsgrösse und wird im Zusammenhang mit dem Finanzausgleich verwendet (Berechnung der Kürzung der Mindestausstattung). Im massgeblichen Eigenkapital ist nicht nur der Bilanzüberschuss enthalten, hier werden auch die finanzpolitische Reserve und die Neubewertungsreserve berücksichtigt. Das massgebliche Eigenkapital pro Einwohner beträgt CHF 5'781.69 und liegt über dem Durchschnitt aller Gemeinden im Kanton Bern (CHF 3'954.00). Rund bei der Hälfte aller Gemeinden im Kanton Bern liegt das massgebliche Eigenkapital zwischen CHF 2'000.00 und CHF 4'000.00. Durch die sehr guten Ergebnisse im allgemeinen Haushalt hat das massgebliche Eigenkapital über die letzten Jahre um rund CHF 800'000.00 zugenommen.

## 7.2 Allgemeiner Haushalt

### Selbstfinanzierungsgrad

(Selbstfinanzierung in Prozent der Nettoinvestitionen)

2019	2020	2021	2022	2023	Ø 5 Jahre
77.53%	126.14%	542.92%	263.19%	141.59%	143.13%

Der Selbstfinanzierungsgrad gibt an, in welchem Ausmass Neuinvestitionen durch selbst erwirtschaftete Mittel finanziert werden können. Um eine Beurteilung vorzunehmen, muss der Selbstfinanzierungsgrad über mehrere Jahre betrachtet werden, da die Kennzahl von Jahr zu Jahr stark schwanken kann. Bei einem Wert von über 100% können die Investitionen finanziert und/oder Schulden abgebaut werden, ein Selbstfinanzierungsgrad unter 100% führt zu einer Neuverschuldung. Über die letzten fünf Jahre standen der Selbstfinanzierung von rund CHF 1,0 Millionen pro Jahr Nettoinvestitionen von CHF 700'000.00 gegenüber. Dies bedeutet einen Finanzierungsüberschuss von CHF 1,5 Millionen, welcher zum Schuldenabbau verwendet werden konnte.

## 7.3 Spezialfinanzierungen

Die Kennzahlen der Spezialfinanzierungen werden in den [Ziffern 1.9ff](#) aufgezeigt, beurteilt und kommentiert. Im Speziellen wird auf die Kostendeckungsgrade, Selbstfinanzierung sowie die Werterhaltungsquote eingegangen.

## 8 ANTRAG DER EXEKUTIVE

### GENEHMIGUNG:

Gemäss Art. 71 GV (170.111) verabschiedet der Gemeinderat die Jahresrechnung 2023 der Einwohnergemeinde Innertkirchen:

<b>ERFOLGSRECHNUNG</b>	<b>Aufwand</b>		<b>Ertrag</b>	
<b>Gesamthaushalt</b>	CHF	7'741'492.95	CHF	8'762'528.11
Ertragsüberschuss	<b>CHF</b>	<b>1'021'035.16</b>		
<b>Allgemeiner Haushalt</b>	CHF	5'742'789.15	CHF	6'782'615.04
Ertragsüberschuss	<b>CHF</b>	<b>1'039'825.89</b>		
<b>SF Wasserversorgung</b>	CHF	624'617.00	CHF	609'941.93
Aufwandüberschuss			<b>CHF</b>	<b>14'675.07</b>
<b>SF Abwasserentsorgung</b>	CHF	499'496.88	CHF	479'535.49
Aufwandüberschuss			<b>CHF</b>	<b>19'961.39</b>
<b>SF Kehrrichtentsorgung</b>	CHF	206'171.44	CHF	199'377.30
Aufwandüberschuss			<b>CHF</b>	<b>6'794.14</b>
<b>SF Tourismus</b>	CHF	560'330.49	CHF	568'052.95
Ertragsüberschuss	<b>CHF</b>	<b>7'722.46</b>		
<b>SF FERGA</b>	CHF	108'087.99	CHF	123'005.40
Ertragsüberschuss	<b>CHF</b>	<b>14'917.41</b>		
<b>INVESTITIONSRECHNUNG</b>	<b>Ausgaben</b>		<b>Einnahmen</b>	
Investitionsrechnung	CHF	1'860'034.00	CHF	354'906.05
Nettoinvestitionen			<b>CHF</b>	<b>1'505'127.95</b>
<b>NACHKREDITE</b>				
Gemäss separater Tabelle				

## **ANTRAG:**

Der Gemeindeversammlung wird beantragt, die Jahresrechnung 2023 zu genehmigen.

Innertkirchen, 6. Mai 2024

### **Einwohnergemeinde Innertkirchen**



Walter Brog  
Gemeindepräsident



Alexandra Santschi  
Gemeindegeschreiberin



Bernhard Jakob  
Finanzverwalter

## Bericht des Rechnungsprüfungsorgans zur Jahresrechnung 2023

An die Gemeindeversammlung der  
**Gemeinde Innertkirchen**

Als Rechnungsprüfungsorgan haben wir die Jahresrechnung der **Gemeinde Innertkirchen** bestehend aus Berichterstattung, Bilanz, Erfolgsrechnung, Investitionsrechnung, Geldflussrechnung und Anhang für das am 31. Dezember 2023 abgeschlossene Rechnungsjahr geprüft.

### *Verantwortung des Gemeinderates*

Der Gemeinderat ist für die Aufstellung der Jahresrechnung in Übereinstimmung mit den kantonalen und kommunalen gesetzlichen Vorschriften verantwortlich. Diese Verantwortung beinhaltet die Ausgestaltung, Implementierung und Aufrechterhaltung eines internen Kontrollsystems mit Bezug auf die Aufstellung der Jahresrechnung, die frei von wesentlichen falschen Angaben als Folge von Verstössen oder Irrtümern ist. Darüber hinaus ist der Gemeinderat für die Anwendung sachgemässer Rechnungslegungsmethoden sowie die Vornahme angemessener Schätzungen verantwortlich.

### *Verantwortung des Rechnungsprüfungsorgans*

Unsere Verantwortung ist es, aufgrund unserer Prüfung ein Prüfungsurteil über die Jahresrechnung abzugeben. Wir haben unsere Prüfung in Übereinstimmung mit den gesetzlichen Vorschriften und der Arbeitshilfe für Rechnungsprüfungsorgane (AH RPO, Ausgabe 2016) vorgenommen. Die Prüfung haben wir so zu planen und durchzuführen, dass wir hinreichende Sicherheit gewinnen, ob die Jahresrechnung frei von wesentlichen falschen Angaben ist.

Eine Prüfung beinhaltet die Durchführung von Prüfungshandlungen zur Erlangung von Prüfungsnachweisen für die in der Jahresrechnung enthaltenen Wertansätze und sonstigen Angaben. Die Auswahl der Prüfungshandlungen liegt im pflichtgemässen Ermessen des Prüfers. Dies schliesst eine Beurteilung der Risiken wesentlicher falscher Angaben in der Jahresrechnung als Folge von Verstössen oder Irrtümern ein. Bei der Beurteilung dieser Risiken berücksichtigt der Prüfer das interne Kontrollsystem, soweit es für die Aufstellung der Jahresrechnung von Bedeutung ist, um die den Umständen entsprechenden Prüfungshandlungen festzulegen, nicht aber um ein Prüfungsurteil über die Wirksamkeit des internen Kontrollsystems abzugeben.

Die Prüfung umfasst zudem die Beurteilung der Angemessenheit der angewandten Rechnungslegungsmethoden, der Plausibilität der vorgenommenen Schätzungen sowie eine Würdigung der Gesamtdarstellung der Jahresrechnung. Wir sind der Auffassung, dass die von uns erlangten Prüfungsnachweise eine ausreichende und angemessene Grundlage für unser Prüfungsurteil bilden.

*Prüfungsurteil*

Nach unserer Beurteilung entspricht die Jahresrechnung für das am 31. Dezember 2023 abgeschlossene Rechnungsjahr den kantonalen und kommunalen gesetzlichen Vorschriften.


*Berichterstattung aufgrund weiterer gesetzlicher Vorschriften*

Wir bestätigen, dass wir die Anforderungen an die Befähigung gemäss Art. 123 GV und die besonderen Voraussetzungen gemäss Art. 124 GV erfüllen und keine mit unserer Unabhängigkeit nicht vereinbare Sachverhalte vorliegen.

Wir beantragen, die Jahresrechnung per 31. Dezember 2023 mit Aktiven und Passiven von Fr. 16'138'709.39 und einem Ertragsüberschuss (Gesamthaushalt) von Fr. 1'021'035.16 zu genehmigen.

Urtenen-Schönbühl, 29. Mai 2024

**ROD Treuhand AG**



Rebekka Knecht  
Leitende Revisorin



Sascha Moser

## 10 GENEHMIGUNG DER JAHRESRECHNUNG

Das beschlussfassende Organ der Einwohnergemeinde Innertkirchen hat die Jahresrechnung 2023 am 19. Juni 2024 gemäss dem vorstehenden Antrag des Gemeinderates vom 06. Mai 2024 genehmigt.

Meiringen, 19. Juni 2024

### Namens der Gemeindeversammlung



Walter Brog  
Gemeindepräsident



Alexandra Santschi  
Gemeindeschreiberin

# 11 ANHANG

## 11.1 Regelwerk

### 11.1.1 Angewendetes Regelwerk

Der Rechnungsabschluss der Gemeinde Innertkirchen ist in Übereinstimmung mit den geltenden kantonalen gesetzlichen Grundlagen erstellt worden.

Gemeindegesezt (GG, BSG 170.11)

Gemeindeverordnung (GV, BSG 170.111)

Direktionsverordnung über den Finanzhaushalt der Gemeinden (FHDV, BSG 170.511)

Diese orientieren sich gemäss Art. 70 Absatz 1 GG am Harmonisierten Rechnungslegungsmodell für die Kantone und Gemeinden, HRM2, laut Handbuch der Konferenz der Kantonalen Finanzdirektoren. Die kantonalen Bestimmungen weichen in einzelnen Bereichen von den Empfehlungen des HRM2 ab. Das Amt für Gemeinden und Raumordnung stellt eine Auflistung dieser Ausnahmen zur Verfügung unter [www.be.ch/gemeinden](http://www.be.ch/gemeinden) > Rubrik Gemeindefinanzen > HRM2 > Praxishilfen.

### 11.1.2 Bewertung Finanzvermögen

Vermögenswerte im Finanzvermögen werden bilanziert, wenn sie einen künftigen Nutzen erbringen und ihr Wert verlässlich ermittelt werden kann. Sie werden bei erstmaliger Bilanzierung zu Anschaffungs- bzw. Herstellungskosten bilanziert. Entstehen der Gemeinde keine Kosten, wird zum Verkehrswert zum Zeitpunkt des Zugangs bilanziert. Folgebewertungen erfolgen zum Verkehrswert am Bilanzstichtag, wobei eine systematische Neubewertung bei Liegenschaften mit Ausnahme von Baurechten alle fünf Jahre oder bei Änderung des amtlichen Werts, bei allen anderen Vermögenswerten jährlich erfolgt. Die Bilanzwerte sind bei eingetretenen dauerhaften Wertminderungen oder Verlusten sofort zu berichtigen.

#### **Neubewertung Finanzvermögen (per 01.01.2016, Einführung HRM2)**

Der Gemeinderat genehmigte an der Sitzung vom 17. Oktober 2016 die Neubewertung der Liegenschaften im Finanzvermögen auf Antrag der Finanzkommission. Gleichzeitig erfolge eine Bereinigung zwischen dem Finanz- und dem Verwaltungsvermögen, die notwendigen Beschlüsse erfolgten durch die Finanzkompetenten Organe. Bei der Umsetzung der Neubewertung stellte sich heraus, dass die einfachen gesetzlichen Berechnungsmethoden nicht bei allen Liegenschaften angewendet werden konnten. Die Neubewertung nach amtlichen Werten trug den örtlichen Verhältnissen zu wenig Rechnung, weshalb die grösseren Liegenschaften mit Verkehrswertschätzungen bewertet wurden. Für Land- und Waldflächen wurden die amtlichen Werte 1:1 übernommen.

#### **Folgebewertung Finanzvermögen (Art. 81 GV, BSG 170.111)**

Das Finanzvermögen wird gemäss Anhang 1 GV periodisch neu bewertet. Der Gemeinderat legte an der Sitzung vom 21. September 2020 fest, dass für die Bewertung der Sachanlagen in Bezug auf die Bewertungsmethode (Verkehrswertschätzung, Amtlicher Wert x Faktor 1,4) generell die tieferen Werte eingesetzt werden sollen. Mit der Konsolidierung der Grimseitor AG wurde im Jahr 2022 auch die Liegenschaft bilanziert (Konto 10840.96 Gebäude Grimseitor). Für die Bewertung der Liegenschaft wurde auf Beschluss des Gemeinderates der Mietertrag kapitalisiert. Im Jahr 2023 erfolgte eine Bereinigung der Parzelle 1176 «Understockstrasse», welche der Funktion 6150 gewidmet wurde.

Bilanzkonto	Prz	Alter Buchwert	Wertkorrektur	Neuer Buchwert	Bewertungsmethode, Anhang 1 GV	Letztmalige Bewertung
<b>10800.01 Grundstücke</b>		<b>556'762.00</b>	<b>-</b>	<b>556'762.00</b>		
Hinderflühi	37	126.00		126.00	Amtlicher Wert x Faktor 1,4, Ziff. 1	21.09.2020
Stägschleif	42	238.00		238.00	Amtlicher Wert x Faktor 1,4, Ziff. 1	21.09.2020
Hostet	49	966.00		966.00	Amtlicher Wert x Faktor 1,4, Ziff. 1	21.09.2020
Taubenchropf	129	-		-	Kein Amtlicher Wert hinterlegt, Bilanzierung und Bewertung 0.-	21.09.2020
Lienboin	228	1'302.00		1'302.00	Amtlicher Wert x Faktor 1,4, Ziff. 1	21.09.2020
Ryschi	256	294.00		294.00	Amtlicher Wert x Faktor 1,4, Ziff. 1	21.09.2020
Steinigässli	408	75'390.00		75'390.00	Kapitalisierung Baurechtszins, Ziff. 6	17.10.2016
Taubenchropf	559	392.00		392.00	Amtlicher Wert x Faktor 1,4, Ziff. 1	21.09.2020
Stockihubel	715	1'876.00		1'876.00	Amtlicher Wert x Faktor 1,4, Ziff. 1	21.09.2020
Flieli	1010	812.00		812.00	Amtlicher Wert x Faktor 1,4, Ziff. 1	21.09.2020
Gsäss	1011	224.00		224.00	Amtlicher Wert x Faktor 1,4, Ziff. 1	21.09.2020
Vorsass	1012	1'428.00		1'428.00	Amtlicher Wert x Faktor 1,4, Ziff. 1	21.09.2020
Bleiki	1013	2'282.00		2'282.00	Amtlicher Wert x Faktor 1,4, Ziff. 1	21.09.2020
Rinderlouwi	1015	1'862.00		1'862.00	Amtlicher Wert x Faktor 1,4, Ziff. 1	21.09.2020
Wychel	1176	1'204.00		1'204.00	Amtlicher Wert x Faktor 1,4, Ziff. 1	30.11.2021
Wychel, Ryschisey	1610	154.00		154.00	Amtlicher Wert x Faktor 1,4, Ziff. 1	30.06.2021
Achstein	1228	42.00		42.00	Amtlicher Wert x Faktor 1,4, Ziff. 1	21.09.2020
Ryschi	1274	85'680.00		85'680.00	Kapitalisierung Baurechtszins, Ziff. 6	17.10.2016
Ryschi	1275	189'490.00		189'490.00	Kapitalisierung Baurechtszins, Ziff. 6	17.10.2016
Wohnen an der Aare	496	193'000.00		193'000.00	Kapitalisierung Baurechtszins, Ziff. 6 (inklusive Bodenwert)	31.12.2017
<b>10800.02 Hejiweg</b>		<b>2'264.90</b>	<b>-</b>	<b>2'264.90</b>		
Hejiweg	23, 467	2'264.90	-	2'264.90	Kosten Geometer für Landerwerb (im Jahr 2024)	keine
<b>10840.01 Liegenschaften</b>		<b>2'448'348.00</b>	<b>-6'608.00</b>	<b>2'441'740.00</b>		
Grimselstrasse 1 und 1A (Gebäude-Nr. 413/413A)	19	1'916'320.00		1'916'320.00	Amtlicher Wert x Faktor 1,4, Ziff. 1	21.09.2020
Staldenstrasse 3 (Gebäude-Nr. 696)	55	140'000.00		140'000.00	Verkehrswert, Ziff. 1, alternative Bewertungsmethode	17.10.2016
Geerenweg 21 (Gebäude-Nr. 443C)	87	150'000.00		150'000.00	Verkehrswert, Ziff. 1, alternative Bewertungsmethode	17.10.2016
Lienboin (Wyler 648)	678	4'500.00		4'500.00	Verkehrswert, Ziff. 1, alternative Bewertungsmethode	17.10.2016
Innere Urweid 460	700	7'200.00		7'200.00	Verkehrswert, Ziff. 1, alternative Bewertungsmethode	17.10.2016
Understockstrasse (Gebäude-Nr. 24 und 24a)	853	6'608.00	-6'608.00	-	Widmung öffentliche Aufgabe in Funktion 6150	keine
Cheischten (Gebäude-Nr. 369)	90025	223'720.00		223'720.00	Amtlicher Wert x Faktor 1,4, Ziff. 1	21.09.2020
<b>10840.96 Gebäude Grimselftor</b>		<b>913'000.00</b>	<b>4'963.80</b>	<b>917'963.80</b>		
Grimselftor	1561	913'000.00	4'963.80	917'963.80	Kapitalisierung des Mietertrages	31.12.2022
<b>Total</b>		<b>3'920'374.90</b>	<b>-1'644.20</b>	<b>3'918'730.70</b>		



### 11.1.3 Bewertung Verwaltungsvermögen

Vermögenswerte im Verwaltungsvermögen werden bilanziert, wenn sie einen künftigen mehrjährigen öffentlichen Nutzen hervorbringen und ihr Wert verlässlich ermittelt werden kann. Sie werden zu Anschaffungs- bzw. Herstellkosten nach der Nettomethode bilanziert und nach der definierten Nutzungsdauer linear abgeschrieben. Entstehen der Gemeinde keine Kosten, wird zum Verkehrswert zum Zeitpunkt des Zugangs bilanziert. Die Bilanzwerte sind bei eingetretenen dauerhaften Wertminderungen oder Verlusten sofort zu berichtigen. Die geltenden Anlagekategorien und Nutzungsdauern sind in Anhang 2 GV umschrieben.

### 11.1.4 Aktivierungsgrenzen

Allgemeiner Haushalt, Spezialfinanzierungen	20'000.00
---	-----------

### 11.1.5 Bestehendes Verwaltungsvermögen

Seit dem Übergang auf HRM2 im Jahr 2016, wird das bestehende Verwaltungsvermögen linear über 8 Jahre abgeschrieben. Davon ausgenommen sind die Positionen gemäss Ziffer 4.1.3 der Übergangsbestimmungen der GV.

## 11.2 Grundlagen der Jahresrechnung

Als Grundlage für die Jahresrechnung 2023 dienen das Budget 2023 und die Vorjahresrechnung 2022.

Genehmigung und Prüfung:

	<b>Budget</b>	<b>Jahresrechnung</b>
Gemeinderat	31.10.2022	08.05.2023
Bestätigungsbericht Rechnungsprüfungsorgan		08.06.2023
Gemeindeversammlung	07.12.2022	14.06.2023

### 11.3 Eigenkapitalnachweis

Eigenkapital per 01.01.2023		Veränderungsnachweis		Reduktion (-) durch		Eigenkapital per 31.12.2023					
CHF		Erhöhung (+) durch		Reduktion (-) durch		CHF					
<b>29</b>	<b>Eigenkapital</b>	<b>8'246'469.78</b>		<b>1'569'370.76</b>		<b>749'794.58</b>	<b>29</b>	<b>Eigenkapital</b>	<b>9'066'045.96</b>		
<b>290</b>	<b>Verpflichtungen (+) bzw. Vorschüsse (-) gegenüber Spezialfinanzierungen</b>	<b>802'518.05</b>	<b>9010</b>	<b>Einlagen in SF EK</b>	<b>22'639.87</b>	<b>9011</b>	<b>Entnahmen aus SF EK</b>	<b>41'430.60</b>	<b>290</b>	<b>Verpflichtungen (+) bzw. Vorschüsse (-) gegenüber Spezialfinanzierungen</b>	<b>783'727.32</b>
29000.06	SF Tourismus	155'919.19	9010.xx		7'722.46	9011.xx	-	29000.06	SF Tourismus	163'641.65	
29000.08	SF FERGA	(43'924.73)	9010.xx		14'917.41	9011.xx	-	29000.08	SF FERGA	(29'007.32)	
29001.01	SF Wasserversorgung	225'057.77	9010.10		-	9011.10	14'675.07	29001.01	SF Wasserversorgung	210'382.70	
29002.01	SF Abwasserentsorgung	111'576.75	9010.20		-	9011.20	19'961.39	29002.01	SF Abwasserentsorgung	91'615.36	
29003.01	SF Abfallentsorgung	353'889.07	9010.30		-	9011.30	6'794.14	29003.01	SF Abfallentsorgung	347'094.93	
2900x	SF Übertragung VV nach Art. 85a	-	3890.xx	ausserordentlich	-	4850.xx	ausserordentlich	-	2900x	SF Übertragung VV nach Art. 85a	-
<b>292</b>	<b>Rücklagen der Globalbudgetbereiche</b>	<b>-</b>	<b>3892</b>	<b>Einlagen in Rücklagen Globalbudgetbereiche EK</b>	<b>-</b>	<b>4892</b>	<b>Entnahmen aus Rücklagen der Globalbudgetbereiche</b>	<b>-</b>	<b>292</b>	<b>Rücklagen der Globalbudgetbereiche</b>	<b>-</b>
<b>293</b>	<b>Vorfinanzierungen</b>	<b>2'529'498.75</b>	<b>3893</b>	<b>Einlagen in Vorfinanzierungen des EK</b>	<b>506'905.00</b>	<b>4893</b>	<b>Entnahmen aus Vorfinanzierungen des EK</b>	<b>398'451.53</b>	<b>293</b>	<b>Vorfinanzierungen</b>	<b>2'637'952.22</b>
29300.01	SF Liegenschaften Finanzvermögen	315'250.75	3893.00		62'600.00	4893.00	41'453.26	29300.01	SF Liegenschaften Finanzvermögen	336'397.49	
29300.02	SF Beiträge an Privatstrassen	157'286.99	3893.00		35'000.00	4893.00	17'653.15	29300.02	SF Beiträge an Privatstrassen	174'633.84	
29300.03	SF Schiessanlage äussere Urweid	55'372.25	3893.00		23'300.00	4893.00	7'193.40	29300.03	SF Schiessanlage äussere Urweid	71'478.85	
29000.01	SF Kurtaxen	23'212.50	3510.01	ordentlich	-	4510.01	ordentlich	23'212.50	29000.01	SF Kurtaxen	-
29301.01	SF WE Wasserversorgung	105'977.16	3510.00		212'405.00	4510.00	233'116.14	29301.01	SF WE Wasserversorgung	85'266.02	
29302.01	SF WE Abwasserentsorgung	1'872'399.10	3510		173'600.00	4510	75'823.08	29302.01	SF WE Abwasserentsorgung	1'970'176.02	
<b>294</b>	<b>Finanzpolitische Reserven</b>	<b>465'074.63</b>	<b>3894</b>	<b>Einlagen in finanzpolitischen Reserven</b>	<b>-</b>	<b>4894</b>	<b>Entnahmen aus finanzpolitischen Reserven</b>	<b>-</b>	<b>294</b>	<b>Finanzpolitische Reserven</b>	<b>465'074.63</b>
<b>296</b>	<b>Neubewertungsreserve Finanzvermögen</b>	<b>1'081'198.40</b>	<b>3896</b>	<b>Einlagen in Neubewertungsreserve</b>	<b>-</b>	<b>4896</b>	<b>Entnahmen aus der Neubewertungsreserve</b>	<b>309'912.45</b>	<b>296</b>	<b>Neubewertungsreserve Finanzvermögen</b>	<b>771'285.95</b>
29600.01	Neubewertungsreserve FV	929'737.30			-		309'912.45	29600.01	Neubewertungsreserve FV	619'824.85	
29601	Schwankungsreserve	151'461.10			-		-	29601	Schwankungsreserve	151'461.10	
<b>299</b>	<b>Bilanzüberschuss/-Fehlbetrag</b>	<b>3'368'179.95</b>	<b>2990</b>	<b>Jahresergebnis Überschuss (+) Defizit (-)</b>	<b>1'039'825.89</b>				<b>299</b>	<b>Bilanzüberschuss/-Fehlbetrag</b>	<b>4'408'005.84</b>

## 11.4 Rückstellungsspiegel

### 205 Kurzfristige Rückstellungen

Konto	Bezeichnung	Buchwert 01.01.2023	Veränderung			Buchwert 31.12.2023	Kommentar zu Veränderung und Weiterbestand
			Bildung	Verwendung	Auflösung		

### 208 Langfristige Rückstellungen

Konto	Bezeichnung	Buchwert 01.01.2023	Veränderung			Buchwert 31.12.2023	Kommentar zu Veränderung und Weiterbestand
			Bildung	Verwendung	Auflösung		

<b>Total kurzfristige Rückstellungen</b>	0.00	0.00	0.00	0.00	0.00	0.00
<b>Total langfristige Rückstellungen</b>	0.00	0.00	0.00	0.00	0.00	0.00
<b>Total Rückstellungen</b>	<b>0.00</b>	<b>0.00</b>	<b>0.00</b>	<b>0.00</b>	<b>0.00</b>	<b>0.00</b>

## 11.5 Beteiligungsspiegel

<b>Beteiligungen (im Sinne der öffentlichen Aufgabenerfüllung)</b>											
Name, Sitz Rechtsform	Tätigkeitsgebiet	Nominalkapital (100%)	Eigentumsanteil	Stimmanteil - E: Exekutive - L: Legislative	Wesentliche Beteiligte	Buchwert per 31.12.	Anschaffungswert	Wesentliche Beteiligungen der Organisation	Rechnungslegungs- norm; Aussage zur Jahresrechnung	Zahlungsströme Berichtsjahr	Spezifische Risiken
<b>Gemeindeeigene Unternehmen (Anstalten) gem. Art. 64 Abs. 1 Bst. b GG</b>											
keine											
<b>Öffentlich-rechtliche Organisationen der interkommunalen Zusammenarbeit (Gemeindeverbände, Anstalten etc.)*</b>											
Schwellenkorporation Innertkirchen	Wasserbaupflicht		100.00%						HRM2, Rechnungsführung durch Gemeinde Guttannen	24'828.60	Finanzierung durch Steuerhaushalt, wenn Ausgaben nicht mit Schwellentellen finanziert werden können (Ansatz max. 2 Promille).
<b>Juristische Personen des Privatrechts*</b>											
Aareschlucht AG	60 Namenaktien à nom. CHF 500.-	30'000				30'000	30'000		OR - bilanziert 14550.01	-	-
AVAG	75 Namenaktien à nom. CHF 100.-	7'500			Gemeinden Kanton Bern	-	7'500		OR - bilanziert 14540.01	-	-
Bergbahnen Meiringen Hasliberg	2'516 Aktien à nom. 5.-				Hanspeter Wenger	-	125'800		Kapitalschnitt 90% 31.03.2012 OR - bilanziert 14550.01	-	-
Gadmer Lodge Genossenschaft	Sportzentrum	200'000				-	200'000		OR - bilanziert 14560.01	-	Anteilscheine, Grundstücke und altes Schulhaus im Baurecht übertragen.
Grimselbahn AG	Projektentwicklung	160'000				-	160'000		OR - bilanziert 14550.01	-	Wertberichtigungen in den Jahren 2019, 2020 und 2023 vorgenommen.
Tällihütte Genossenschaft	SAC Hütte	10'000				-	10'000		OR - bilanziert 14560.01	-	-
Titlis Bergbahnen AG	4'250 Namenaktien à nom. CHF 50.-	212'500				-	212'500		OR - bilanziert 14550.01	-	-
Forst Aaretal GmbH	31 Stammanteile	3'100	6.20%		Bäuertgemeinden, Alpengenoss.	-	3'100		OR - bilanziert 14550.01	-	-
<b>Mitgliedschaften in einfachen Gesellschaften, Kollektiv- und Kommanditgesellschaften*</b>											
keine											
<b>Vertragliche Beziehungen zur Erfüllung von Gemeindeaufgaben*</b>											

## 11.6 Gewährleistungsspiegel

Name, Sitz, Rechtsform	Eigentümer wesentliche Miteigentümer	Angaben zu den gesicherten Leistungen Art, Betrag, Verfall, Zinsangaben usw.)	Zahlungsströme im Berichtsjahr	Spezifische zusätzliche Angaben
<b>Privatrechtliche Unternehmen (nach OR/ZGB)</b>				
Grimselbahn AG	Gemeinden Obergoms, Guttannen und Innertkirchen	GR-Beschluss vom 17.01.2022 "Bürgschaft Projektierung Deponien Grimselbahn". Die Standortgemeinden Obergoms, Guttannen und Innertkirchen gewähren der Grimselbahn AG eine Bürgschaft in Höhe von CHF 175'000.00 für die Projektierung von möglichen Deponie Standorten. Werden die Projektierungskosten für die Grimselbahn oder der Swissgrid bewilligt kann die Bürgschaft aufgelöst werden.	keine	
<b>Öffentlich-rechtliche Unternehmen (nach Gemeindegesetz)</b>				
<b>Öffentlich-rechtliche Verträge</b>				
<b>Weitere Verpflichtungen (Altlasten, Leasing usw.)</b>				
Gemeindeanteil Lastenverteilung EL		BSIG Nr. 1/170.511/7.1; Periodenabgrenzung ist vorzunehmen nach Art. 4 Bst. k FHDV, das AGR hat sich jedoch entschieden, auf eine zwingende periodengerechte Abgrenzung bei den Lastenverteilern zu verzichten. Damit kann weiterhin analog den unter HRM1 geltenden Bestimmungen auf eine Abgrenzung verzichtet werden.	247'211.00	Periodengerechte Abgrenzung fehlt
Gemeindeanteil Lastenverteilung Familienzulagen		BSIG Nr. 1/170.511/7.1; Periodenabgrenzung ist vorzunehmen nach Art. 4 Bst. k FHDV, das AGR hat sich jedoch entschieden, auf eine zwingende periodengerechte Abgrenzung bei den Lastenverteilern zu verzichten. Damit kann weiterhin analog den unter HRM1 geltenden Bestimmungen auf eine Abgrenzung verzichtet werden.	4'393.00	Periodengerechte Abgrenzung fehlt
Gemeindeanteil Lastenverteilung Sozialhilfe		BSIG Nr. 1/170.511/7.1; Periodenabgrenzung ist vorzunehmen nach Art. 4 Bst. k FHDV, das AGR hat sich jedoch entschieden, auf eine zwingende periodengerechte Abgrenzung bei den Lastenverteilern zu verzichten. Damit kann weiterhin analog den unter HRM1 geltenden Bestimmungen auf eine Abgrenzung verzichtet werden.	556'592.19	Periodengerechte Abgrenzung fehlt

## 11.7 Anlagespiegel

			108 Sachanlagen Finanzvermögen	
			1080	1084
			Grundstücke FV	Gebäude FV
<b>Anschaffungskosten</b>	Anlagewert	01.01.2023	559'026.90	3'361'348.00
	Zuwachs/Zugänge	2023	0.00	4'963.80
	Abgänge	2023	0.00	6'608.00
	Umgliederungen	2023	0.00	0.00
	Anlagewert	31.12.2023	559'026.90	3'359'703.80
<b>kumulierte Wertberichtigungen</b>	Stand per	01.01.2023	0.00	0.00
	Wertminderungen	2023	0.00	0.00
	Aufwertungen	2023	0.00	0.00
	Umgliederungen	2023	0.00	0.00
	Stand per	31.12.2023	0.00	0.00
<b>Buchwerte</b>	<b>Buchwert netto</b>	31.12.2023	<b>559'026.90</b>	<b>3'359'703.80</b>
	davon Anlagen in Leasing	31.12.2023		0.00
	Versicherungswerte	31.12.2023		12'532'000.00

## 11.7 Anlagespiegel

			140 Sachanlagen Verwaltungsvermögen						
			1401	1403	1404	1405	1406	1407	1409
			Strassen / Verkehrswege	Übrige Tiefbauten	Hochbauten	Waldungen	Mobilien	Anlagen im Bau	übrige Sach- anlagen
<b>Anschaffungskosten</b>	Anlagewert	01.01.2023	1'355'207.25	3'962'372.53	2'185'970.75	29'284.20	502'664.10	323'429.65	5'407'589.94
	Zuwachs/Zugänge	2023	247'442.75	170'477.30	6'608.00	0.00	0.00	1'391'794.00	0.00
	Abgänge	2023	19'490.00	17'983.30	0.00	0.00	43'633.90	250'082.95	0.00
	Umgliederungen	2023	104'702.35	873'294.70	319'910.35	0.00	0.00	-1'297'907.40	0.00
	Anlagewert	31.12.2023	1'687'862.35	4'988'161.23	2'512'489.10	29'284.20	459'030.20	167'233.30	5'407'589.94
<b>kumulierte ordentliche Abschreibungen</b>	Stand per	01.01.2023	206'404.00	446'873.00	389'615.00	4'392.00	256'484.00	0.00	4'731'641.00
	Planmässige Abschreibungen	2023	56'782.15	116'078.28	101'979.71	732.12	45'418.38	0.00	675'948.94
	Ausserplanmässige Abschreibungen	2023	0.00	0.00	0.00	0.00	0.00	0.00	0.00
	Wertkorrekturen	2023	0.00	0.00	0.00	0.00	0.00	0.00	0.00
	Stand per	31.12.2023	263'186.15	562'951.28	491'594.71	5'124.12	301'902.38	0.00	5'407'589.94
<b>Buchwerte</b>	<b>Buchwert netto</b>	31.12.2023	<b>1'424'676.20</b>	<b>4'425'209.95</b>	<b>2'020'894.39</b>	<b>24'160.08</b>	<b>157'127.82</b>	<b>167'233.30</b>	<b>0.00</b>
	davon Anlagen in Leasing	31.12.2023	0.00		0.00		0.00	0.00	0.00
	Versicherungswerte	31.12.2023	177'000.00		25'500'900.00		0.00	0.00	0.00



## 11.7 Anlagespiegel

			142 Immaterielle A.	144 Darlehen und 145 Beteiligungen			
			1429	1445	1454	1455	1456
			Übrige immaterielle Anlagen	Darlehen VV	Beteiligungen an öffentl. Unternehmungen	Beteiligungen an priv. Unternehmungen	Beteiligungen an priv. Organisationen
<b>Anschaffungskosten</b>	Anlagewert	01.01.2023	104'608.80	314'000.00	57'000.00	148'100.00	210'000.00
	Zuwachs/Zugänge	2023	996.05	20'000.00	0.00	45'000.00	0.00
	Abgänge	2023	0.00	46'000.00	0.00	0.00	0.00
	Umgliederungen	2023	0.00	0.00	0.00	0.00	0.00
	Anlagewert	31.12.2023	105'604.85	288'000.00	57'000.00	193'100.00	210'000.00
<b>kumulierte ordentliche Abschreibungen</b>	Stand per	01.01.2023	32'207.00	0.00	57'000.00	118'100.00	210'000.00
	Planmässige Abschreibungen	2023	10'742.91	0.00	0.00	0.00	0.00
	Ausserplanmässige Abschreibungen	2023	0.00	0.00	0.00	0.00	0.00
	Wertkorrekturen	2023	0.00	0.00	0.00	45'000.00	0.00
	Stand per	31.12.2023	42'949.91	0.00	57'000.00	163'100.00	210'000.00
<b>Buchwerte</b>	<b>Buchwert netto</b>	31.12.2023	<b>62'654.94</b>	<b>288'000.00</b>	<b>0.00</b>	<b>30'000.00</b>	<b>0.00</b>
	davon Anlagen in Leasing	31.12.2023	0.00				
	Versicherungswerte	31.12.2023	0.00				



# 11.8 Kreditkontrolle

## 11.8.1 Verpflichtungskredite für Investitionen (inkl. MwSt.)

Kreditbeschluss		Kredit- summe	Objektbezeichnung	Kumulierte Ausgaben 01.01.2023	Investitions- ausgaben 2023	Kumulierte Ausgaben 31.12.2023	Kumulierte Einnahmen 01.01.2023	Investitions- einnahmen 2023	Kumulierte Einnahmen 31.12.2023	Saldo	Abrech- nungs- datum
Datum	Organ										
		<b>95'000.00</b>	<b>1 Öffentliche Ordnung und Sicherheit, Verteidigung</b>	<b>5'700.45</b>	<b>5'134.25</b>	<b>10'834.70</b>			<b>0.00</b>	<b>84'165.30</b>	
		<b>95'000.00</b>	<b>16 Verteidigung</b>	<b>5'700.45</b>	<b>5'134.25</b>	<b>10'834.70</b>			<b>0.00</b>	<b>84'165.30</b>	
		<b>95'000.00</b>	<b>161 Militärische Verteidigung</b>	<b>5'700.45</b>	<b>5'134.25</b>	<b>10'834.70</b>			<b>0.00</b>	<b>84'165.30</b>	
		<b>95'000.00</b>	<b>1611 Militärische Verteidigung</b>	<b>5'700.45</b>	<b>5'134.25</b>	<b>10'834.70</b>			<b>0.00</b>	<b>84'165.30</b>	
27.09.21	GR	95'000.00	1611.5040.01 O Schiessanlage äussere Urweid, Erschliessung Wasser Liegenschaft	5'700.45	5'134.25	10'834.70				84'165.30	
27.09.21	GR	10'000.00	1611.5040.01 T Schiessanlage äussere Urweid, Planungskredit Wassererschliessung Liegenschaft								
04.09.23	GR	85'000.00	1611.5040.01 T Schiessanlage äussere Urweid, Ausführung Erschliessung Wasser Liegenschaft								
		<b>402'200.00</b>	<b>2 Bildung</b>	<b>15'474.25</b>	<b>191'109.05</b>	<b>206'583.30</b>			<b>0.00</b>	<b>195'616.70</b>	
		<b>402'200.00</b>	<b>21 Obligatorische Schule</b>	<b>15'474.25</b>	<b>191'109.05</b>	<b>206'583.30</b>			<b>0.00</b>	<b>195'616.70</b>	
		<b>402'200.00</b>	<b>217 Schulliegenschaften</b>	<b>15'474.25</b>	<b>191'109.05</b>	<b>206'583.30</b>			<b>0.00</b>	<b>195'616.70</b>	
		<b>402'200.00</b>	<b>2170 Schulliegenschaften</b>	<b>15'474.25</b>	<b>191'109.05</b>	<b>206'583.30</b>			<b>0.00</b>	<b>195'616.70</b>	
15.06.22	GV	318'000.00	2170.5040.02 O Schulhaus Grund, Ersatz Heizung	15'474.25	179'353.65	194'827.90				123'172.10	
08.02.21	GR	23'000.00	2170.5040.02 T Schulhaus Grund, Ersatz Heizung, Planungskredit								
15.06.22	GV	295'000.00	2170.5040.02 T Schulhaus Grund, Ersatz Heizung								
18.12.23	GR	30'000.00	2170.5040.04 O Sanierung Lüftung Schulhaus Grund							30'000.00	
02.10.23	GR	54'200.00	2170.5060.03 O Ersatz Audio und Speakeranlage MZH Innertkirchen		11'755.40	11'755.40				42'444.60	
		<b>87'000.00</b>	<b>3 Kultur, Sport und Freizeit, Kirche</b>	<b>119'310.50</b>		<b>119'310.50</b>	<b>36'315.50</b>	<b>19'490.00</b>	<b>55'805.50</b>	<b>-32'310.50</b>	
		<b>87'000.00</b>	<b>34 Sport und Freizeit</b>	<b>119'310.50</b>		<b>119'310.50</b>	<b>36'315.50</b>	<b>19'490.00</b>	<b>55'805.50</b>	<b>-32'310.50</b>	
		<b>87'000.00</b>	<b>342 Freizeit</b>	<b>119'310.50</b>		<b>119'310.50</b>	<b>36'315.50</b>	<b>19'490.00</b>	<b>55'805.50</b>	<b>-32'310.50</b>	
		<b>87'000.00</b>	<b>3420 Freizeit</b>	<b>119'310.50</b>		<b>119'310.50</b>	<b>36'315.50</b>	<b>19'490.00</b>	<b>55'805.50</b>	<b>-32'310.50</b>	
31.08.20	GR	87'000.00	3420.5010.02 O Sanierung Kirchenmauern Gadmen	119'310.50		119'310.50	36'315.50	19'490.00	55'805.50	-32'310.50	05.06.23



GEMEINDE  
INNERTKIRCH

Gemeinde Innertkirchen HRM2

## 11.8 Kreditkontrolle

11.8.1 Verpflichtungskredite für Investitionen (inkl. MwSt.)

Kreditbeschluss		Kredit-	Objektbezeichnung	Kumulierte Ausgaben 01.01.2023	Investitions- ausgaben 2023	Kumulierte Ausgaben 31.12.2023	Kumulierte Einnahmen 01.01.2023	Investitions- einnahmen 2023	Kumulierte Einnahmen 31.12.2023	Saldo	Abrech- nungs- datum
Datum	Organ	summe									
		<b>705'500.00</b>	<b>6 Verkehr und Nachrichtenübermittlung</b>	<b>127'214.95</b>	<b>260'154.80</b>	<b>387'369.75</b>	<b>34'000.00</b>	<b>1'243.60</b>	<b>35'243.60</b>	<b>318'130.25</b>	
		<b>705'500.00</b>	<b>61 Strassenverkehr</b>	<b>127'214.95</b>	<b>260'154.80</b>	<b>387'369.75</b>	<b>34'000.00</b>	<b>1'243.60</b>	<b>35'243.60</b>	<b>318'130.25</b>	
		<b>705'500.00</b>	<b>615 Gemeindestrassen</b>	<b>127'214.95</b>	<b>260'154.80</b>	<b>387'369.75</b>	<b>34'000.00</b>	<b>1'243.60</b>	<b>35'243.60</b>	<b>318'130.25</b>	
		<b>705'500.00</b>	<b>6150 Gemeindestrassen</b>	<b>127'214.95</b>	<b>260'154.80</b>	<b>387'369.75</b>	<b>34'000.00</b>	<b>1'243.60</b>	<b>35'243.60</b>	<b>318'130.25</b>	
04.09.17	GR	81'000.00	6150.5010.06 O Übernahme/Sanierung öffentliche Beleuchtung KWO	33'981.05		33'981.05	34'000.00		34'000.00	47'018.95	
07.08.23	GR	175'000.00	6150.5010.17 O Sanierung Grundeystrasse-Underürbach		166'846.10	166'846.10				8'153.90	
15.04.24	GR	165'000.00	6150.5010.18 O Sanierung Bottigerstrasse (Hof-Bottigen)							165'000.00	
11.03.24	GR	85'000.00	6150.5010.19 O Ausbau Strasse Gässli Mühleschlucht							85'000.00	
10.05.21	GR	54'500.00	6150.5010.21 O Ersatz Beleuchtungspunkte Grund-Urbachstrasse	23'989.15	9'036.70	33'025.85				21'474.15	
05.09.22	GR	75'000.00	6150.5010.23 O Sanierung Aeppigenstrasse und Steinigässli	69'244.75	3'675.35	72'920.10		1'243.60	1'243.60	2'079.90	07.08.23
02.10.23	GR	25'000.00	6150.5010.25 O Sanierung und Belagsarbeiten Riiteli, Obermad		24'242.35	24'242.35				757.65	05.02.24
04.09.23	GR	45'000.00	6150.5010.26 O Sanierung Stützmauer Zufahrtsstrasse Understock		56'354.30	56'354.30				-11'354.30	11.03.24
		<b>3'480'255.55</b>	<b>7 Umweltschutz und Raumordnung</b>	<b>1'209'167.90</b>	<b>1'247'230.20</b>	<b>2'456'398.10</b>	<b>27'000.00</b>	<b>263'368.00</b>	<b>290'368.00</b>	<b>1'023'857.45</b>	
		<b>2'026'055.55</b>	<b>71 Wasserversorgung</b>	<b>679'395.55</b>	<b>976'138.35</b>	<b>1'655'533.90</b>	<b>27'000.00</b>	<b>263'368.00</b>	<b>290'368.00</b>	<b>370'521.65</b>	
		<b>2'026'055.55</b>	<b>710 Wasserversorgung</b>	<b>679'395.55</b>	<b>976'138.35</b>	<b>1'655'533.90</b>	<b>27'000.00</b>	<b>263'368.00</b>	<b>290'368.00</b>	<b>370'521.65</b>	
		<b>2'026'055.55</b>	<b>7101 Wasserversorgung [Gemeindebetrieb]</b>	<b>679'395.55</b>	<b>976'138.35</b>	<b>1'655'533.90</b>	<b>27'000.00</b>	<b>263'368.00</b>	<b>290'368.00</b>	<b>370'521.65</b>	
15.06.22	GV	1'168'000.00	7101.5031.13 O WV Rahflue-Bühlenweid, Sanierung Quelfassung und Reservoir	51'145.25	823'004.05	874'149.30		230'000.00	230'000.00	293'850.70	
	GR	78'000.00	7101.5031.13 T WV Rahfluh-Bühlenweid, Neubau Reservoir Bühlenweid, Planungskredit								
10.05.21	GR	20'000.00	7101.5031.13 T WV Rahflue-Bühlenweid, Vorstudie								
15.06.22	GV	550'000.00	7101.5031.13 T WV Rahfluh-Bühlenweid, Sanierung Quelfassung								



## 11.8 Kreditkontrolle

### 11.8.1 Verpflichtungskredite für Investitionen (inkl. MwSt.)

Kreditbeschluss		Kredit- summe	Objektbezeichnung	Kumulierte Ausgaben 01.01.2023	Investitions- ausgaben 2023	Kumulierte Ausgaben 31.12.2023	Kumulierte Einnahmen 01.01.2023	Investitions- einnahmen 2023	Kumulierte Einnahmen 31.12.2023	Saldo	Abrech- nungs- datum
Datum	Organ										
14.06.23	GV	520'000.00	7101.5031.13 T WV Rahfluh-Bühlenweid, 2te Etappe								
06.07.20	GV	380'000.00	7101.5031.19 O Sanierung Wasserreservoir Schlupf	358'868.85	29'022.30	387'891.15				-7'891.15	
13.03.17	GR	25'000.00	7101.5031.19 T Sanierung Wasserreservoir Schlupf, Projektierung								
19.12.17	GR	60'600.00	7101.5031.19 T Sanierung Reservoir Schlupf								
06.07.20	GV	294'400.00	7101.5031.19 T Sanierung Wasserreservoir Schlupf								
11.03.24	GR	11'000.00	7101.5031.20 O Dorfdurchfahrt Gadmen, Erneuerung Wasserleitung, Planungskredit							11'000.00	
02.08.21	GR	96'000.00	7101.5031.21 O Wasserleitungsersatz Schlupf-Talstation Trift 2te Etappe	79'530.20	315.85	79'846.05	27'000.00	-4'632.00	22'368.00	16'153.95	15.04.24
19.10.20	GR	45'000.00	7101.5031.26 O Schutzzonen GWP, Rahflue, Schaftellau, Unterstock und Brunni	37'423.95	15'104.15	52'528.10				-7'528.10	
08.08.22	GR	125'000.00	7101.5031.28 O Ersatz Wasserleitung Schlupf - Talstation Trift 3te Etappe	95'190.70	44'060.45	139'251.15		38'000.00	38'000.00	-14'251.15	
31.10.22	GR	40'000.00	7101.5031.29 O Sanierung und Leitungsersatz Eggi	30'154.40	4'563.75	34'718.15				5'281.85	02.10.23
02.10.23	GR	65'000.00	7101.5031.32 O Ersatz Leitung Aarequerung Hof		12'606.00	12'606.00				52'394.00	
18.12.23	GR	46'055.55	7101.5031.33 O Ersatz Wasserleitung Mühleschlucht		46'055.55	46'055.55					18.12.23
11.03.24	GR	18'000.00	7101.5031.34 O Umlegung Trinkwasserleitung Gässli Mühleschlucht							18'000.00	
	GR	32'000.00	7101.5031.65 O Wasserfassung Brunni, Erlass Schutzzone	27'082.20	1'406.25	28'488.45				3'511.55	
29.08.11	GR	23'000.00	7101.5031.65 T Wasserfassung Brunni, Erlass Schutzzone								
05.05.14	GR	9'000.00	7101.5031.65 T Wasserfassung Brunni, Erlass Schutzzone								
		<b>1'087'000.00</b>	<b>72 Abwasserentsorgung</b>	<b>433'233.35</b>	<b>83'378.05</b>	<b>516'611.40</b>			<b>0.00</b>	<b>570'388.60</b>	
		<b>1'087'000.00</b>	<b>720 Abwasserentsorgung</b>	<b>433'233.35</b>	<b>83'378.05</b>	<b>516'611.40</b>			<b>0.00</b>	<b>570'388.60</b>	
		<b>1'087'000.00</b>	<b>7202 Kläranlagen [Gemeindebetrieb]</b>	<b>433'233.35</b>	<b>83'378.05</b>	<b>516'611.40</b>			<b>0.00</b>	<b>570'388.60</b>	
01.12.21	GV	600'000.00	7202.5032.05 O Rahmenkredit GEP (Umsetzung ab 2022)		66'611.40	66'611.40				533'388.60	
11.03.24	GR	26'000.00	7202.5032.19 O Leitungsumlegung Sauberwasserkanalisation Gässli Mühleschlucht							26'000.00	



## 11.8 Kreditkontrolle

### 11.8.1 Verpflichtungskredite für Investitionen (inkl. MwSt.)

Kreditbeschluss		Kredit- summe	Objektbezeichnung	Kumulierte Ausgaben 01.01.2023	Investitions- ausgaben 2023	Kumulierte Ausgaben 31.12.2023	Kumulierte Einnahmen 01.01.2023	Investitions- einnahmen 2023	Kumulierte Einnahmen 31.12.2023	Saldo	Abrech- nungs- datum
Datum	Organ										
11.03.24	GR	11'000.00	7202.5032.20 O Ortsdurchfahrt Gadmen, Erneuerung Abwasserleitung, Planungskredit							11'000.00	
26.05.10	GV	450'000.00	7202.5032.50 O Rahmenkredit GEP (Innertkirchen)	433'233.35	16'766.65	450'000.00					07.12.23
		<b>114'000.00</b>	<b>77 Übriger Umweltschutz</b>	<b>8'860.70</b>	<b>116'221.75</b>	<b>125'082.45</b>			<b>0.00</b>	<b>-11'082.45</b>	
		<b>114'000.00</b>	<b>771 Friedhof und Bestattung</b>	<b>8'860.70</b>	<b>116'221.75</b>	<b>125'082.45</b>			<b>0.00</b>	<b>-11'082.45</b>	
		<b>114'000.00</b>	<b>7710 Friedhof und Bestattung allgemein</b>	<b>8'860.70</b>	<b>116'221.75</b>	<b>125'082.45</b>			<b>0.00</b>	<b>-11'082.45</b>	
	GR	114'000.00	7710.5040.01 O Friedhof Innertkirchen, Umgestaltung Friedhofanlage	8'860.70	116'221.75	125'082.45				-11'082.45	
05.07.21	GR	20'000.00	7710.5040.01 T Abdankungshalle, Mehrzweckgebäude Friedhof Innertkirchen, Planungskredit								
27.09.21	GR	9'000.00	7710.5040.01 T Abdankungshalle, Mehrzweckgebäude Friedhof Innertkirchen, Erhöhung Planungskredit								
20.03.23	GR	85'000.00	7710.5040.01 T Abdankungshalle, Mehrzweckgebäude Friedhof Innertkirchen								
		<b>253'200.00</b>	<b>79 Raumordnung</b>	<b>87'678.30</b>	<b>71'492.05</b>	<b>159'170.35</b>			<b>0.00</b>	<b>94'029.65</b>	
		<b>253'200.00</b>	<b>790 Raumordnung</b>	<b>87'678.30</b>	<b>71'492.05</b>	<b>159'170.35</b>			<b>0.00</b>	<b>94'029.65</b>	
		<b>253'200.00</b>	<b>7900 Raumordnung allgemein</b>	<b>87'678.30</b>	<b>71'492.05</b>	<b>159'170.35</b>			<b>0.00</b>	<b>94'029.65</b>	
02.07.18	GR	63'200.00	7900.5290.03 O Ausscheidung Raumbedarf Fließgewässer, Umsetzung der BMBV	57'494.60	996.05	58'490.65				4'709.35	
02.07.18	GR	50'000.00	7900.5290.03 T Ausscheidung Raumbedarf Fließgewässer, Umsetzung BMBV								
12.04.21	GR	13'200.00	7900.5290.03 T Ausscheidung Raumbedarf Fließgewässer, Umsetzung BMBV								
	GR	190'000.00	7900.5290.08 O Ortsplanungsrevision ganzes Gemeindegebiet	30'183.70	70'496.00	100'679.70				89'320.30	
10.03.14	GR	15'000.00	7900.5290.08 T Ortsplanungsrevision ganzes Gemeindegebiet								
29.06.15	GR	35'000.00	7900.5290.08 T Ortsplanungsrevision ganzes Gemeindegebiet								
03.07.23	GR	12'000.00	7900.5290.08 T Ortsplanungsrevision, Landschaftsplanung								
04.09.23	GR	128'000.00	7900.5290.08 T Ortsplanungsrevision								



## 11.8 Kreditkontrolle

### 11.8.1 Verpflichtungskredite für Investitionen (inkl. MwSt.)

Kreditbeschluss		Kredit- summe	Objektbezeichnung	Kumulierte Ausgaben 01.01.2023	Investitions- ausgaben 2023	Kumulierte Ausgaben 31.12.2023	Kumulierte Einnahmen 01.01.2023	Investitions- einnahmen 2023	Kumulierte Einnahmen 31.12.2023	Saldo	Abrech- nungs- datum
Datum	Organ										
		170'000.00	8 Volkswirtschaft	18'919.00	158'579.80	177'498.80	35'000.00		35'000.00	-7'498.80	
		170'000.00	87 Brennstoffe und Energie	18'919.00	158'579.80	177'498.80	35'000.00		35'000.00	-7'498.80	
		170'000.00	873 Nichtelektrische Energie	18'919.00	158'579.80	177'498.80	35'000.00		35'000.00	-7'498.80	
		170'000.00	8731 Fernwärmebetrieb [Gemeindebetrieb]	18'919.00	158'579.80	177'498.80	35'000.00		35'000.00	-7'498.80	
22.11.21	GR	145'000.00	8731.5030.01 O FERGA-Erschliessung Mühleschlucht	18'919.00	158'579.80	177'498.80	35'000.00		35'000.00	-32'498.80	18.12.23
22.11.21	GR	14'000.00	8731.5030.01 T FERGA-Erschliessung Mühleschlucht, Planungskredit								18.12.23
27.02.23	GR	131'000.00	8731.5030.01 T FERGA-Erschliessung Mühleschlucht								18.12.23
05.02.24	GR	25'000.00	8731.5040.03 O Ersatz Anlageteile FERGA							25'000.00	

**11.8 Kreditkontrolle**

## 11.8.2 Nachkredite

Konto	Bezeichnung	Budget	Rechnung	Nachkredit	gebunden	Kompetenz GR	Kompetenz GV/UA	Datum	Begründung
	<b>Gesamttotal</b>	<b>1'681'600.00</b>	<b>2'311'969.67</b>	<b>630'369.67</b>	<b>268'082.88</b>	<b>299'380.79</b>	<b>62'906.00</b>		
<b>012</b>	<b>Exekutive</b>			<b>4'218.60</b>		<b>4'218.60</b>			
0120.3000.01	Löhne, Entschädigungen, Sitzungsgelder Kommission	94'000.00	98'218.60	4'218.60		4'218.60		15.04.2024	Praxisänderung, Abrechnung nach effektiven Stunden, keine Pauschalen Sitzungsgelder, Anpassung Stundentarif.
<b>022</b>	<b>Allgemeine Dienste</b>			<b>92'269.49</b>	<b>14'212.70</b>	<b>15'150.79</b>	<b>62'906.00</b>		
0220.3010.01	Löhne Verwaltungspersonal	366'600.00	429'506.00	62'906.00			62'906.00	12.06.2024	Rückstellungen von Fr. 10'400.00 für Überzeitguthaben. Nachkredite GR vom 30.01.2023 von Fr. 25'500.00, vom 03.07.2023 von Fr. 1'500.00 und vom 03.07.2023 von Fr. 18'884.00. Für zusätzliche befristete Stelle, Prämie und Lohnanpassung entsprechend der Funktion. Eingang Mutterschaftsentschädigung von Fr. 6'647.90 im Konto 0220.3010.09.
0220.3050.01	AG-Beiträge AHV, IV, EO, ALV; Verwaltungskosten	23'100.00	27'192.70	4'092.70	4'092.70			15.04.2024	in Prozent der Lohnsumme
0220.3110.01	Büromöbel und Geräte	1'000.00	11'475.04	10'475.04		10'475.04		15.04.2024	NK GR vom 03.07.2023 für Büroraumplanung 2023+ von Fr 6'000.00. Mehrkosten für Bürotische, Stühle, Möbel und Beleuchtung von Fr. 4'754.10.
0220.3113.01	Hardware	1'000.00	5'675.75	4'675.75		4'675.75		15.04.2024	NK GR vom 03.07.2024 für Büroraumplanung 2023+ zusätzliche Arbeitsplätze, Anschaffung Hardware 5'640.00. Mehrkosten.
0220.3612.01	Entschädigungen an Gemeinden	26'000.00	36'120.00	10'120.00	10'120.00			15.04.2024	Finanzverwalteraufgaben im Untermandat der Gemeinde Meiringen, Mehrkosten Fr. 10'120.00.
<b>150</b>	<b>Feuerwehr</b>			<b>6'210.50</b>	<b>6'210.50</b>				
1500.3707.01	Durchlaufende Beträge Feuerwehersatzabgaben	35'500.00	41'710.50	6'210.50	6'210.50			15.04.2024	Durchlaufende Beträge, gleicher Betrag in Konto 1500.4707.01 verbucht.
<b>161</b>	<b>Militärische Verteidigung</b>			<b>6'140.65</b>		<b>6'140.65</b>			
1610.3144.01	Unterhalt Hochbauten, Gebäude	5'000.00	11'140.65	6'140.65		6'140.65		15.04.2024	nicht budgetierte Tankrevisionen von Fr. 5'705.60 erfolgt.
<b>212</b>	<b>Primarstufe</b>			<b>3'823.14</b>		<b>3'823.14</b>			

**11.8 Kreditkontrolle**

## 11.8.2 Nachkredite

Konto	Bezeichnung	Budget	Rechnung	Nachkredit	gebunden	Kompetenz GR	Kompetenz GV/UA	Datum	Begründung
2120.3104.01	Lehrmittel allgemein Prim	19'000.00	22'823.14	3'823.14		3'823.14		15.04.2024	zu wenig budgetiert, vermehrter Bezug von Lehrmittel über regionalen Lieferanten
<b>213</b>	<b>Oberstufe</b>			<b>41'376.00</b>	<b>41'376.00</b>				
2130.3611.01	Entschädigung an Kanton, Gemeindeanteil Lastenausgleich Sek	29'000.00	70'376.00	41'376.00	41'376.00			15.04.2024	zu wenig budgetiert, Kosten liegen im Bereich von 2022, gebundene Ausgaben
<b>214</b>	<b>Musikschulen</b>			<b>3'948.70</b>	<b>3'948.70</b>				
2140.3612.01	Gemeindeanteil Musikschulen, Schulgelder	6'500.00	10'448.70	3'948.70	3'948.70			15.04.2024	Schlussabrechnung für Kalenderjahr 2022 vom Juli 2023 beträgt Fr. 3'448.70
<b>218</b>	<b>Tagesbetreuung</b>			<b>4'098.40</b>	<b>4'098.40</b>				
2180.3010.01	Löhne Betriebspersonal	27'600.00	31'698.40	4'098.40	4'098.40			15.04.2024	Mehr Kinder als budgetiert, Einführung neuer Mitarbeiter, Mehrertrag von Fr. 1'800.00.
<b>219</b>	<b>Obligatorische Schule</b>			<b>4'384.80</b>		<b>4'384.80</b>			
2195.3130.21	Schülertransporte	25'000.00	29'384.80	4'384.80		4'384.80		15.04.2024	NK GR vom 18.12.2023, Mehr Kinder im Perimeter für Schülerabos, Zuzüge von Ukrainer
<b>329</b>	<b>Kultur</b>			<b>7'673.75</b>		<b>7'673.75</b>			
3290.3111.01	Maschinen, Geräte und Mobilen (MZH Gadmen)		7'673.75	7'673.75		7'673.75		15.04.2024	Ersatz der Scheuersaugmaschine in der MZH Gadmen, nicht budgetiert
<b>342</b>	<b>Freizeit</b>			<b>14'539.51</b>		<b>14'539.51</b>			
3420.3010.01	Löhne Betriebspersonal	81'500.00	89'947.45	8'447.45		8'447.45		15.04.2024	Grosser Bedarf an WW-Unterhalt, v.a. Gauliweg. Mehraufwand durch Temorärangestellter geleistet
3420.3149.01	Unterhalt Wanderwege	72'000.00	78'092.06	6'092.06		6'092.06		15.04.2024	Unterhaltsbedarf Gauliweg, Mehraufwand Heliflüge Gauli von Fr. 14'300.00.
<b>579</b>	<b>Sozialhilfe</b>			<b>11'376.00</b>	<b>11'376.00</b>				
5796.3635.01	Beitrag an Sozialdienste Oberhasli	23'000.00	34'376.00	11'376.00	11'376.00			15.04.2024	höhere Betriebskosten Sozialdienst Oberhasli
<b>615</b>	<b>Gemeindestrassen</b>			<b>79'916.75</b>	<b>8'454.83</b>	<b>71'461.92</b>			
6150.3010.09	Rückerstattung Taggelder, EO, Unfall, Krankheit, Mutterschaft	-3'000.00		3'000.00	3'000.00			15.04.2024	budgetierter Minus-Aufwand für Taggelder EO, Unfall, Krankheit im Bereich 6150 nicht benötigt.





## 11.8 Kreditkontrolle

### 11.8.2 Nachkredite

Konto	Bezeichnung	Budget	Rechnung	Nachkredit	gebunden	Kompetenz GR	Kompetenz GV/UA	Datum	Begründung
6150.3111.01	Maschinen, Geräte und Fahrzeuge	8'000.00	13'360.15	5'360.15		5'360.15		07.08.2023	NK GR vom 07.08.2023 für Ersatz-Fahrzeug, Kauf Occasionsauto.
6150.3137.01	Steuern und Abgaben (Fahrzeugsteuern und Schwellentelle)	5'500.00	12'541.90	7'041.90		7'041.90		15.04.2024	im 2023 erstmals Abgaben/Gebühren von Fr. 6'720.00 für Strassenentwässerung erhoben
6150.3143.01	Unterhalt Tiefbauten (Strassenunterhalt)	85'000.00	117'798.87	32'798.87		32'798.87		15.04.2024	NK GR vom 30.01.2023 von Fr. 16'500.00 für Brückenkontrolle. Nicht geplante Belagsarbeiten FW-Magazin im Zusammenhang Strassensanierung Grundeystrasse-Underürbach von Fr. 19'600.00.
6150.3151.01	Unterhalt und Reparaturen Fahrzeuge, Maschinen und Geräte	25'000.00	43'146.35	18'146.35		18'146.35		15.04.2024	NK GR vom 18.12.2023 von Fr. 7'000.00. Höhere Material-, Reparatur- und Servicekosten als budgetiert.
6150.3151.02	Unterhalt Strassenbeleuchtung	10'000.00	18'114.65	8'114.65		8'114.65		15.04.2024	Abhängigkeit der BKW, schwer budgetierbar. Ersatz öffentl. Beleuchtung Schaftelen von Fr. 6'000.00.
6150.3300.10	Planmässige Abschreibungen Gemeindestrassen, Brücken	36'700.00	42'154.83	5'454.83	5'454.83			15.04.2024	Sanierungsprojekte im Bereich Strassen vorgezogen, Abschreibungen zu wenig hoch budgetiert.
<b>622</b>	<b>Regionalverkehr</b>			<b>7'609.00</b>		<b>7'609.00</b>			
6220.3634.01	Beiträge öffentl. Unternehmungen, Regionalverkehr	15'000.00	22'609.00	7'609.00		7'609.00		15.04.2024	für zusätzliches Kurspaar Linie Meiringen - Innertkirchen zu wenig budgetiert
<b>629</b>	<b>Öffentlicher Verkehr</b>			<b>45'000.00</b>	<b>45'000.00</b>				
6290.3650.50	Wertberichtigungen Beteiligungen VV priv. Organisationen		45'000.00	45'000.00	45'000.00			15.04.2024	Wertberichtigung Erhöhung Aktienkapital Grimselbahn AG
<b>710</b>	<b>Wasserversorgung</b>			<b>55'893.95</b>	<b>10'206.99</b>	<b>45'686.96</b>			
7101.3143.01	Unterhalt Anlagen Wasserversorgung	35'000.00	80'686.96	45'686.96		45'686.96		15.04.2024	NK GR vom 08.05.2023 für Ersatz Wasserleitung Heegi von Fr. 20'000.00. Höherer Unterhaltsbedarf. Finanzierung durch Entnahme aus SF Werterhalt.
7101.3300.30	Planmässige Abschreibungen Wasserversorgung	19'300.00	25'974.39	6'674.39	6'674.39			15.04.2024	Abschreibungsbedarf zu wenig hoch budgetiert.
7101.3409.01	Übrige Passivzinsen (Verrechnung)	3'400.00	6'932.60	3'532.60	3'532.60			15.04.2024	gestiegene Passivzinsen zu wenig hoch budgetiert
<b>720</b>	<b>Abwasserentsorgung</b>			<b>19'004.08</b>	<b>6'880.00</b>	<b>12'124.08</b>			



## 11.8 Kreditkontrolle

## 11.8.2 Nachkredite

Konto	Bezeichnung	Budget	Rechnung	Nachkredit	gebunden	Kompetenz GR	Kompetenz GV/UA	Datum	Begründung
7202.3143.71	Unterhalt Anlagen	21'000.00	33'124.08	12'124.08		12'124.08		15.04.2024	Mehraufwand u. a. für PW-Steuerung Camping Aareschlucht von Fr. 6'271.85, Finanzierung aus SF Werterhalt
7202.3510.10	Einlage in SF Werterhalt (Wiederbeschaffungswert)	163'600.00	170'480.00	6'880.00	6'880.00			15.04.2024	Höherer Anteil Anschlussgebühren budgetiert (werden Enlage angerechnet)
<b>730</b>	<b>Abfall</b>			<b>8'517.79</b>		<b>8'517.79</b>			
7301.3109.01	Übriger Material- und Warenaufwand (Kauf Abfallgebinde)	26'000.00	34'517.79	8'517.79		8'517.79		15.04.2024	Mehr Bedarf an Abfallgebinde, Ertrag Verkauf ist um Fr. 5'000.00 gestiegen.
<b>745</b>	<b>Naturgefahren</b>			<b>9'016.55</b>		<b>9'016.55</b>			
7450.3132.03	Honorar externe Berater, Notfallplanung		9'016.55	9'016.55		9'016.55		19.12.2022	NK GR vom 19.12.2022 von Fr. 9'020.00. Kosten Notfallplanung unter Konto 7450.3143.01 budgetiert. Aus transparenzgründen umgebucht.
<b>811</b>	<b>Verwaltung, Vollzug und Kontrolle</b>			<b>33'324.85</b>		<b>33'324.85</b>			
8110.3635.01	Beiträge an private Unternehmungen	1'200.00	34'524.85	33'324.85		33'324.85		08.05.2023	NK GR vom 08.05.2023 von Fr. 31'200.00 für Engerlingsbekämpfung.
<b>840</b>	<b>Tourismus</b>			<b>74'054.36</b>	<b>52'765.95</b>	<b>21'288.41</b>			
8406.3010.01	Löhne Verwaltungspersonal	104'000.00	112'762.55	8'762.55		8'762.55		15.04.2024	Abgrenzung Überzeitguthaben von Fr. 5'100.00. Aufstockung von Arbeitspensen. Rückerstattung Taggelder von Fr. 4'200.00, Konto 8406.3010.09.
8406.3100.01	Verwaltungsaufwand	8'000.00	20'525.86	12'525.86		12'525.86		03.07.2024	NK GR vom 03.07.2023 von Fr. 20'000.00 für Erarbeitung einer Panoramakarte. Kosten Panoramakarten Fr. 14'623.15.
8406.3130.02	Dienstleistung Dritter, Abgeltung ÖV-Partner Gästekarte	100'000.00	128'651.95	28'651.95	28'651.95			15.04.2024	Mehr Logiernächte als budgetiert zudem Tarifanpassung von Seiten Haslital Tourismus.
8406.3702.02	Durchlaufende Beträge BA	70'000.00	88'954.00	18'954.00	18'954.00			15.04.2024	Durchlaufende Beträge, gleicher Betrag in Konto 8406.4702.02.
8406.3706.07	Durchlaufende Beträge Engstlenbus		5'160.00	5'160.00	5'160.00			15.04.2024	Durchlaufende Beträge, gleicher Betrag in Konto 8406.4706.07.
<b>873</b>	<b>Nichtelektrische Energie</b>			<b>34'924.03</b>	<b>22'552.81</b>	<b>12'371.22</b>			
8731.3120.01	Ver- und Entsorgung	45'500.00	53'135.40	7'635.40	7'635.40			15.04.2024	Mehr Holzschnitzeleinkauf aufgrund Neuanschlüsse.



## 11.8 Kreditkontrolle

### 11.8.2 Nachkredite

Konto	Bezeichnung	Budget	Rechnung	Nachkredit	gebunden	Kompetenz GR	Kompetenz GV/UA	Datum	Begründung
8731.3144.01	Unterhalt Anlagen	10'000.00	22'371.22	12'371.22		12'371.22		18.12.2023	NK GR vom 18.12.2023 von Fr. 10'000.00. Bei bestehendem Anschluss Wärmetauscher ersetzt.
8731.9010.01	Abschluss SF, Ertragsüberschuss		14'917.41	14'917.41	14'917.41			15.04.2024	Ausgleich Funktion 8731. Budgetiert war ein Aufwandüberschuss.
<b>910</b>	<b>Steuern</b>			<b>26'500.00</b>	<b>26'500.00</b>				
9100.3180.01	Wertberichtigungen auf Steuerguthaben		26'500.00	26'500.00	26'500.00			15.04.2024	Wertberichtigungen Steuerguthaben
<b>963</b>	<b>Liegenschaften des Finanzvermögens</b>			<b>25'548.77</b>	<b>3'500.00</b>	<b>22'048.77</b>			
9630.3430.01	Baulicher Unterhalt Liegenschaften	14'000.00	28'508.28	14'508.28		14'508.28		02.10.2023	NK GR vom 02.10.2023 von Fr. 17'000.00 für Personalküche im 1. OG.
9630.3893.01	Einlage in SF Vorfinanzierung	34'200.00	37'700.00	3'500.00	3'500.00			05.02.2024	Beschluss GR vom 05.02.2024 von Fr. 37'700.00 für Einlage. Anpassung GVB-Werte an Baukostenindex.
9631.3430.01	Unterhalt Hochbauten	8'400.00	15'940.49	7'540.49		7'540.49		15.04.2024	NK GR vom 18.12.2023 von Fr. 3'500.00 für Störungen, Reparaturen Türen Grimseltor und Dorfladen. Reparatur WC Grimseltor von Fr. 2'400.00. Finanzierung durch Entnahme SF Werterhalt.
<b>969</b>	<b>Finanzvermögen</b>			<b>11'000.00</b>	<b>11'000.00</b>				
9690.3180.01	Wertberichtigungen auf Guthaben		11'000.00	11'000.00	11'000.00			15.04.2024	Wertberichtigungen auf Guthaben

# Wiederbeschaffungswert, Werterhaltungskosten und Einlage in die Spezialfinanzierung Werterhalt für Wasserversorgungsanlagen <sup>1</sup>

Rechnungsjahr: 2023

Wasserversorgung: Einwohnergemeinde Innertkirchen

Kontaktperson: Marcel Guinand

Telefon: 033 972 12 20

Datengrundlagen

- Geschätzt  
 GWP  
 Anlagenbuchhaltung

	① Wieder- beschaffungswert brutto in Fr.	② Beiträge Dritter <sup>2</sup> in Fr.	③ Wieder- beschaffungswert netto in Fr. (① - ②)	④ Nutzungsdauer in Jahren	⑤ Erneuerungsrate in % (100/④)	⑥ Walterhaltung- kosten in Fr./Jahr (③*⑤)
<b>Anlageteile</b>						
1. Wasserfassungen	990'000	148'000	842'000	50	2.00%	16'840
2. Aufbereitungsanlagen	75'000	17'000	58'000	33	3.00%	1'740
3. Pumpwerke, Druckreduzier- und Messschächte	145'000	-	145'000	50	2.00%	2'900
4. Reservoir	3'830'000	510'000	3'320'000	66	1.50%	49'800
5. Leitungen und Hydranten	11'275'000	325'000	10'950'000	80	1.25%	136'875
6. Mess-, Steuerungs-, Fernwirkanlagen	85'000	-	85'000	20	5.00%	4'250
7. Einkaufssummen, einmalige Konzessionsabgaben <sup>3</sup>			-			-
<b>Total 1 - 7</b>	<b>16'400'000</b>	<b>1'000'000</b>	<b>15'400'000</b>			<b>212'405</b>

⑦ Bestand Verwaltungsvermögen in Franken	1'166'290	in Prozent von ③: (100*⑦/③)	8%
⑧ Bestand Spezialfinanzierung Werterhalt in Franken	105'977	in Prozent von ③: (100*⑧/③)	1%

4 ↓

Bemerkungen:

Bestand Verwaltungsvermögen und Werterhalt per 01.01.  
 Wohnbevölkerung nach FILAG Art. 7

⑨ Gewählter Einlagesatz in Prozent <sup>5</sup>	100%
⑩ berechnete Einlage in SF Werterhalt in Franken (⑥ x ⑨)	<b>212'405</b>
Einmalige Anschlussgebühren, an Einlage angerechnet <sup>6</sup>	3'407
<b>Einlage Spezialfinanzierung abzüglich Anschlussgebühren</b>	<b>208'998</b>
① Anzahl Einwohner im Versorgungsgebiet	1'077
② Einlage pro Einwohner in Franken (⑩ / ①)	197

Datum: Innertkirchen, 1. Februar 2024

Unterschrift:

*Marcel Guinand*  
 Gemeinde Innertkirchen  
 Bauverwaltung  
 3862 Innertkirchen

<sup>1</sup> Dieses Blatt ist Bestandteil der Jahresrechnung

<sup>2</sup> Zu erwartende Beiträge aus dem kantonalen Trinkwasserfonds und von der Gebäudeversicherung abziehen (beim AWA erfragen).

<sup>3</sup> Einkaufssummen an andere Wasserversorgungen, einmalige Konzessionsabgaben oder dergleichen - die Abschreibungssätze sind anhand der Laufzeiten festzulegen. Bestehen Kategorien mit unterschiedlichen Abschreibungssätzen, so ist die Rubrik 7 manuell mit zusätzlichen Zeilen zu ergänzen. Einkaufssummen an andere Wasserversorgungen sind verbindlich mit einem Abschreibungssatz von 3 % einzutragen.

<sup>4</sup> Ermittlung des Einlageprozentsatzes gemäss Kapitel 6.1. der WEA-Broschüre "Finanzierung der Wasserversorgung" (2004).

<sup>5</sup> Die Einlage in die Spezialfinanzierung muss mindestens 60% betragen, solange Verwaltungsvermögen besteht oder der Bestand der SF Werterhalt nicht mehr 25% des Wiederbeschaffungswertes beträgt.

<sup>6</sup> Die einmaligen Anschlussgebühren dürfen an die jährliche Einlage in die Spezialfinanzierung Werterhalt angerechnet werden.

# Wiederbeschaffungswert, Werterhaltungskosten und Einlage in die Spezialfinanzierung Werterhalt für die kommunalen Abwasseranlagen und gegebenenfalls den Gemeindeanteil an den regionalen Anlagen <sup>1</sup>

Rechnungsjahr: 2023

Gemeinde: Einwohnergemeinde Innertkirchen

Kontaktperson: Marcel Guinand

Telefon: 033 972 12 20

E-Mail: [bauverwaltung@innertkirchen.ch](mailto:bauverwaltung@innertkirchen.ch)

Datengrundlagen  AWA  
 Gemeinde  Anlagenbuchhaltung 2023

Aktualisierungsjahr: 2023

Datengrundlagen  AWA  
 Verband  Anlagenbuchhaltung

	① Wieder- beschaffungswert in Fr.	② Nutzungsdauer in Jahren	③ Erneuerungsrate in % (100/②)	④ Wererhaltungskosten in Fr./a (①*③)	⑤ Einlage- satz <sup>2</sup> %	⑥ Einlage in die Spezialfinanzierung in Fr./a (④*⑤)
<b>1. Gemeindeanlagen</b>						
1.1 Kanalisationen	17'900'800	80	1.25%	223'760	60%	134'256
1.2 Spezialbauwerke	805'000	50	2.00%	16'100	60%	9'660
1.3 Abwasserreinigungsanlagen	3'207'200	33	3.00%	96'216	60%	57'730
<b>Total 1 (1.1 - 1.3) bzw. mittlerer Einlagesatz (Spalte ⑤)</b>	<b>21'913'000</b>			<b>336'076</b>	<b>60%</b>	<b>201'646</b>

## 2. Gemeindeanteil an regionalen Anlagen <sup>3</sup>

2.1 Kanalisationen		80	1.25%	-		-
2.2 Spezialbauwerke		50	2.00%	-		-
2.3 Abwasserreinigungsanlagen		33	3.00%	-		-
<b>Total 2 (2.1 - 2.3) bzw. mittlerer Einlagesatz (Spalte ⑤)</b>	<b>-</b>			<b>-</b>		<b>-</b>

<b>Total 1 + 2 bzw. mittlerer Einlagesatz (Spalte ⑤)</b>	<b>21'913'000</b>			<b>336'076</b>	<b>60%</b>	<b>201'646</b>
Einmalige Anschlussgebühren, an Einlage angerechnet <sup>4</sup>						3'120
Einlage Spezialfinanzierung abzüglich Anschlussgebühren						<b>198'526</b>

⑦ Stand Verwaltungsvermögen	1'928'512	in Prozent von ①: (100*⑦/①)	8.8%	Höchstens Fr. 200 / EW <sup>5</sup>	
⑧ Stand Spezialfinanzierung Werterhalt	1'983'976	in Prozent von ①: (100*⑧/①)	9.1%		
				EW <sup>6</sup>	868
				Fr./EW	232

Bemerkungen: Bestand Verwaltungsvermögen per 01.01.  
 Einlage nach Art. 32, Absatz 4 KGV max. CHF 200.- / EW

Datum: Innertkirchen, 01. Februar 2024

Unterschrift:  Gemeinde Innertkirchen  
 Bauverwaltung  
 3862 Innertkirchen

<sup>1</sup> Diese Blatt ist Bestandteil der Jahresrechnung. Eine Kopie senden Sie bitte an das AWA:

[ae.awa@be.ch](mailto:ae.awa@be.ch)

<sup>2</sup> Die Einlage in die Spezialfinanzierung muss mindestens 60% betragen, solange der Bestand der SF Werterhalt nicht mehr als 25% des Wiederbeschaffungswertes beträgt.

<sup>3</sup> Daten des Teils 2 nur dann angeben, wenn der Verband die Einlage in die Spezialfinanzierung nicht selber vornimmt. (Anteil gemäss Kostenverteiler Verband).

<sup>4</sup> Die einmaligen Anschlussgebühren dürfen an die jährliche Einlage in die Spezialfinanzierung Werterhalt angerechnet werden.

<sup>5</sup> Gemäss Artikel 32, Absatz 4 KGV ist die Einlage in die Spezialfinanzierung auf jährlich Fr. 200 (Gemeinde und Region) pro Einwohnerwert beschränkt.

<sup>6</sup> Einwohnerwert (EW): Gemäss Artikel 36g KGV.



## 12 Details zur Rechnung

## 12.1 Bilanz

GEMEINDE  
INNERTKIRCHEN

Konto	Bilanz Bilanzgliederung	Bestand per 01.01.2023	Veränderungen		Bestand per 31.12.2023
			Zuwachs	Abgang	
<b>1</b>	<b>Aktiven</b>	<b>16'457'069.42</b>	<b>20'423'265.15</b>	<b>20'741'625.18</b>	<b>16'138'709.39</b>
<b>10</b>	<b>Finanzvermögen</b>	<b>8'308'683.20</b>	<b>17'254'385.75</b>	<b>18'024'316.24</b>	<b>7'538'752.71</b>
<b>100</b>	<b>Flüssige Mittel und kurzfristige Geldanlagen</b>	<b>1'981'279.49</b>	<b>7'330'564.78</b>	<b>8'490'702.97</b>	<b>821'141.30</b>
<b>1000</b>	<b>Kasse</b>	<b>2'789.35</b>	<b>106'822.30</b>	<b>106'682.60</b>	<b>2'929.05</b>
10000.01	Kasse	460.00	13'364.50	12'936.75	887.75
10000.84	Kasse Tourismus	2'329.35	93'457.80	93'745.85	2'041.30
<b>1001</b>	<b>Post</b>	<b>746'625.85</b>	<b>7'120'995.53</b>	<b>7'134'274.89</b>	<b>733'346.49</b>
10010.01	Postcheck 30-7987-5	746'625.85	7'120'995.53	7'134'274.89	733'346.49
<b>1002</b>	<b>Banken</b>	<b>1'231'089.49</b>	<b>48'040.65</b>	<b>1'194'454.38</b>	<b>84'675.76</b>
10020.01	RB Region Haslital-Brienz, KK 40333.01	364'253.10	46'867.68	374'169.48	36'951.30
10020.02	BBO Meiringen, KK 1.040.128.08	839'707.55	6.95	820'284.90	19'429.60
10020.04	RB Region Haslital-Brienz, Mieterkautionssparkonto CH71 8080 8001 8279 4685 1	0.00	990.00		990.00
10020.10	Vermögenswerte der Schule und KG (Klassenkassen)	27'128.84	176.02		27'304.86
<b>1004</b>	<b>Debit- und Kreditkarten</b>	<b>774.80</b>	<b>54'706.30</b>	<b>55'291.10</b>	<b>190.00</b>
10040.01	Debit- und Kreditkarten	195.00	8'970.10	9'165.10	0.00
10040.84	Debit- und Kreditkarten Tourismus	579.80	45'736.20	46'126.00	190.00
<b>101</b>	<b>Forderungen</b>	<b>2'362'177.80</b>	<b>9'918'132.82</b>	<b>9'526'864.12</b>	<b>2'753'446.50</b>
<b>1010</b>	<b>Forderungen aus Lieferungen und Leistungen gegenüber Dritten</b>	<b>368'144.70</b>	<b>1'926'878.65</b>	<b>1'800'575.12</b>	<b>494'448.23</b>
10100.01	Forderungen VESR	210'306.96	1'276'918.15	1'155'228.23	331'996.88
10100.06	Forderungen VESR, Abklärungskonto	0.00	2'626.00	2'626.00	0.00
10100.10	Forderungen aus manueller Rechnungsstellung	144'301.14	176'811.45	159'707.84	161'404.75
10100.84	Forderungen VESR Tourismus	38'536.60	470'523.05	472'013.05	37'046.60
10100.99	WB Debitoren Guthaben	-25'000.00		11'000.00	-36'000.00
<b>1011</b>	<b>Kontokorrente mit Dritten</b>		<b>8'762.25</b>	<b>6'706.95</b>	<b>2'055.30</b>
10110.01	Kontokorrent AVAG	0.00	8'761.55	6'706.25	2'055.30
10110.84	Kontokorrent REKA Tourismus	0.00	0.70	0.70	0.00
<b>1012</b>	<b>Steuerforderungen</b>	<b>1'557'807.70</b>	<b>7'179'637.50</b>	<b>7'152'211.90</b>	<b>1'585'233.30</b>
10120.01	Steuer Guthaben NESKO	1'677'189.70	3'617'954.75	3'561'682.75	1'733'461.70
10120.10	Girokonto Kanton	57'118.00	3'561'682.75	3'564'029.15	54'771.60
10120.99	WB auf Steuerguthaben	-176'500.00		26'500.00	-203'000.00



## 12 Details zur Rechnung

## 12.1 Bilanz

GEMEINDE  
INNERTKIRCHEN

Konto	Bilanz Bilanzgliederung	Bestand per 01.01.2023	Veränderungen		Bestand per 31.12.2023
			Zuwachs	Abgang	
<b>1014</b>	<b>Transferforderungen</b>	<b>429'992.84</b>	<b>665'472.70</b>	<b>429'992.84</b>	<b>665'472.70</b>
10140.01	Lastenausgleich Fürsorge	405'992.84	378'104.70	405'992.84	378'104.70
10140.02	Subventionen Bund und Kanton	24'000.00	287'368.00	24'000.00	287'368.00
<b>1019</b>	<b>Übrige Forderungen</b>	<b>6'232.56</b>	<b>137'381.72</b>	<b>137'377.31</b>	<b>6'236.97</b>
10190.01	Debitoren Eidg. Steuerverwaltung VST	1'232.56	1'236.97	1'232.56	1'236.97
10190.02	Kassendifferenzen	0.00	10.00	10.00	0.00
10190.03	Depotzahlungen und Hinterlegungen	5'000.00			5'000.00
10191.01	KK Familien- und Ausbildungszulagen	0.00	25'420.00	25'420.00	0.00
10192.11	Wasser / VST 7.7% ab 2024 8.1% - ER	0.00	9'992.55	9'992.55	0.00
10192.12	Wasser / VST 2.5% ab 2024 2.6% - ER	0.00	62.55	62.55	0.00
10192.14	Wasser / VST 7.7% ab 2024 8.1% - IR	0.00	67'906.00	67'906.00	0.00
10192.21	Abwasser / VST 7.7% ab 2024 8.1% - ER	0.00	11'747.40	11'747.40	0.00
10192.22	Abwasser / VST 2.5% ab 2024 2.6% - ER	0.00	406.85	406.85	0.00
10192.24	Abwasser / VST 7.7% ab 2024 8.1% - IR	0.00	5'281.85	5'281.85	0.00
10192.31	Kehricht / VST 7.7% ab 2024 8.1% - ER	0.00	11'836.90	11'836.90	0.00
10192.96	Grimseltor / VST 7.7% ab 2024 8.1% - ER	0.00	3'479.70	3'479.70	0.00
10192.97	Grimseltor / VST 2.5% ab 2024 2.6% - ER	0.00	0.95	0.95	0.00
<b>104</b>	<b>Aktive Rechnungsabgrenzungen</b>		<b>724.35</b>		<b>724.35</b>
<b>1043</b>	<b>Transfers der Erfolgsrechnung</b>		<b>724.35</b>		<b>724.35</b>
10430.01	Aktive Rechnungsabgrenzungen	0.00	724.35		724.35
<b>106</b>	<b>Vorräte und angefangene Arbeiten</b>	<b>31'251.01</b>		<b>141.15</b>	<b>31'109.86</b>
<b>1060</b>	<b>Handelswaren</b>	<b>31'251.01</b>		<b>141.15</b>	<b>31'109.86</b>
10603.01	Vorräte Abfallgebände	31'251.01		141.15	31'109.86
<b>107</b>	<b>Finanzanlagen</b>	<b>13'600.00</b>			<b>13'600.00</b>
<b>1070</b>	<b>Aktien und Anteilscheine</b>	<b>13'600.00</b>			<b>13'600.00</b>
10700.01	80 Aktien BBO - Bank Brienz Oberhasli	13'600.00			13'600.00
<b>108</b>	<b>Sachanlagen FV</b>	<b>3'920'374.90</b>	<b>4'963.80</b>	<b>6'608.00</b>	<b>3'918'730.70</b>
<b>1080</b>	<b>Grundstücke FV</b>	<b>559'026.90</b>			<b>559'026.90</b>
10800.01	Grundstücke Finanzvermögen	556'762.00			556'762.00
10800.02	Grundstücke Finanzvermögen Hejjiweg Parz.1624 und 1625	2'264.90			2'264.90



## 12 Details zur Rechnung

## 12.1 Bilanz

GEMEINDE  
INNERTKIRCHEN

Konto	Bilanz Bilanzgliederung	Bestand per 01.01.2023	Veränderungen		Bestand per 31.12.2023
			Zuwachs	Abgang	
<b>1084</b>	<b>Gebäude FV</b>	<b>3'361'348.00</b>	<b>4'963.80</b>	<b>6'608.00</b>	<b>3'359'703.80</b>
10840.01	Gebäude Finanzvermögen	2'448'348.00		6'608.00	2'441'740.00
10840.96	Gebäude Grimseltor	913'000.00	4'963.80		917'963.80
<b>14</b>	<b>Verwaltungsvermögen</b>	<b>8'148'386.22</b>	<b>3'168'879.40</b>	<b>2'717'308.94</b>	<b>8'599'956.68</b>
<b>140</b>	<b>Sachanlagen VV</b>	<b>7'731'984.42</b>	<b>3'102'883.35</b>	<b>2'615'566.03</b>	<b>8'219'301.74</b>
<b>1401</b>	<b>Strassen / Verkehrswege</b>	<b>1'148'803.25</b>	<b>352'145.10</b>	<b>76'272.15</b>	<b>1'424'676.20</b>
14016.01	Wanderwege	167'053.30		19'490.00	147'563.30
14016.99	WB Wanderwege	-64'321.00		14'627.32	-78'948.32
14018.01	Gemeindestrassen, Brücken	1'188'153.95	352'145.10		1'540'299.05
14018.99	WB Gemeindestrassen, Brücken	-142'083.00		42'154.83	-184'237.83
<b>1403</b>	<b>Übrige Tiefbauten</b>	<b>3'515'499.53</b>	<b>1'021'487.90</b>	<b>111'777.48</b>	<b>4'425'209.95</b>
14030.01	Übrige Tiefbauten allg. Haushalt	797'431.75			797'431.75
14030.99	WB übrige Tiefbauten allg. Haushalt	-105'712.00		26'662.88	-132'374.88
14031.01	Wasserversorgung	861'465.15	800'892.90	-4'300.80	1'666'658.85
14031.99	WB Wasserversorgung	-37'877.00		25'974.39	-63'851.39
14032.01	Abwasserentsorgung	2'219'444.13	78'096.20		2'297'540.33
14032.99	WB Abwasserentsorgung	-290'932.00		55'662.10	-346'594.10
14034.01	FERGA Fernheizung Werkleitungen	0.00	142'498.80		142'498.80
14034.99	WB FERGA Fernheizung Werkleitungen	0.00		3'562.47	-3'562.47
14035.01	Übrige Tiefbauten Feuerwehr	84'031.50			84'031.50
14035.99	WB übrige Tiefbauten Feuerwehr	-12'352.00		4'216.44	-16'568.44
<b>1404</b>	<b>Hochbauten</b>	<b>1'797'230.75</b>	<b>337'456.35</b>	<b>113'792.71</b>	<b>2'020'894.39</b>
14040.01	Hochbauten allg. Haushalt	156'994.75	125'082.45		282'077.20
14040.99	WB Hochbauten	-69'171.00	10'938.00	17'194.37	-75'427.37
14043.01	Abfallentsorgung	153'248.30			153'248.30
14043.99	WB Abfallentsorgung	-1'295.00		14'769.20	-16'064.20
14044.01	FERGA Fernheizung Gadmen	240'350.00			240'350.00
14044.99	WB FERGA Fernheizung Gadmen	-17'152.00		6'883.73	-24'035.73
14045.01	Hochbauten Feuerwehr	69'825.70			69'825.70
14045.99	WB Hochbauten Feuerwehr	-5'238.00		1'745.61	-6'983.61
14048.01	Hochbauten Gemeindestrassen	13'252.65	6'608.00		19'860.65
14048.99	WB Hochbauten Gemeindestrassen	-1'863.00		2'745.31	-4'608.31
14049.01	Schulliegenschaften	1'552'299.35	194'827.90		1'747'127.25
14049.99	WB Schulliegenschaften	-294'021.00		70'454.49	-364'475.49
<b>1405</b>	<b>Waldungen</b>	<b>24'892.20</b>		<b>732.12</b>	<b>24'160.08</b>





## 12 Details zur Rechnung

## 12.1 Bilanz

GEMEINDE  
INNERTKIRCHEN

Konto	Bilanz Bilanzgliederung	Bestand per 01.01.2023	Veränderungen		Bestand per 31.12.2023
			Zuwachs	Abgang	
14050.01	Waldungen	29'284.20			29'284.20
14050.99	WB Waldungen	-4'392.00		732.12	-5'124.12
<b>1406</b>	<b>Mobilien VV</b>	<b>246'180.10</b>		<b>89'052.28</b>	<b>157'127.82</b>
14060.01	Mobilien/Fahrzeuge allg. Haushalt	85'777.70			85'777.70
14060.99	WB Mobilien/Fahrzeuge allg. Haushalt	-40'199.00		8'577.97	-48'776.97
14065.01	Feuerwehr	48'481.90		43'633.90	4'848.00
14065.99	WB Feuerwehr	-4'848.00			-4'848.00
14068.01	Mobilien/Fahrzeuge Gemeindestrassen	368'404.50			368'404.50
14068.99	WB Mobilien Gemeindestrassen	-211'437.00		36'840.41	-248'277.41
<b>1407</b>	<b>Anlagen im Bau VV</b>	<b>323'429.65</b>	<b>1'391'794.00</b>	<b>1'547'990.35</b>	<b>167'233.30</b>
14070.01	AiB Allgemeiner Haushalt	136'581.75	395'673.10	425'856.30	106'398.55
14071.01	AiB Wasserversorgung	202'928.90	837'541.10	979'635.25	60'834.75
14074.01	AiB FERGA Fernheizung	-16'081.00	158'579.80	142'498.80	0.00
<b>1409</b>	<b>Übrige Sachanlagen</b>	<b>675'948.94</b>		<b>675'948.94</b>	<b>0.00</b>
14099.01	Bestehendes VV allg. Haushalt	4'254'667.39			4'254'667.39
14099.10	Bestehendes VV Wasserversorgung	1'118'179.95			1'118'179.95
14099.30	Bestehendes VV Kehrrichtensorgung	34'742.60			34'742.60
14099.91	Wertberichtigung VV Wasserversorgung	-978'407.00		139'772.95	-1'118'179.95
14099.93	Wertberichtigung VV Kehrrichtensorgung	-30'400.00		4'342.60	-34'742.60
14099.99	Wertberichtigung VV allg. Haushalt	-3'722'834.00		531'833.39	-4'254'667.39
<b>142</b>	<b>Immaterielle Anlagen</b>	<b>72'401.80</b>	<b>996.05</b>	<b>10'742.91</b>	<b>62'654.94</b>
<b>1429</b>	<b>Übrige immaterielle Anlagen</b>	<b>72'401.80</b>	<b>996.05</b>	<b>10'742.91</b>	<b>62'654.94</b>
14290.01	Raumordnung	59'252.30	996.05		60'248.35
14290.02	Vermessung	73'512.25			73'512.25
14290.03	Gefahrenkarte	-28'155.75			-28'155.75
14290.99	WB übrige immaterielle Anlagen	-32'207.00		10'742.91	-42'949.91
<b>144</b>	<b>Darlehen</b>	<b>314'000.00</b>	<b>20'000.00</b>	<b>46'000.00</b>	<b>288'000.00</b>
<b>1445</b>	<b>Darlehen an private Unternehmungen</b>	<b>314'000.00</b>	<b>20'000.00</b>	<b>46'000.00</b>	<b>288'000.00</b>
14450.01	Darlehen an privaten Unternehmungen	314'000.00	20'000.00	46'000.00	288'000.00
<b>145</b>	<b>Beteiligungen, Grundkapitalien</b>	<b>30'000.00</b>	<b>45'000.00</b>	<b>45'000.00</b>	<b>30'000.00</b>
<b>1454</b>	<b>Beteiligungen an öffentlichen Unternehmungen</b>				
14540.01	Beteiligungen an öffentlichen Unternehmungen	57'000.00			57'000.00



# 12 Details zur Rechnung

## 12.1 Bilanz

GEMEINDE  
INNERTKIRCHEN

Konto	Bilanz Bilanzgliederung	Bestand per 01.01.2023	Veränderungen		Bestand per 31.12.2023
			Zuwachs	Abgang	
14540.99	WB Beteiligungen Allgemeiner Haushalt	-57'000.00			-57'000.00
<b>1455</b>	<b>Beteiligungen an privaten Unternehmungen</b>	<b>30'000.00</b>	<b>45'000.00</b>	<b>45'000.00</b>	<b>30'000.00</b>
14550.01	Beteiligungen an privaten Unternehmungen	148'100.00	45'000.00		193'100.00
14550.99	WB Beteiligungen Allgemeiner Haushalt	-118'100.00		45'000.00	-163'100.00
<b>1456</b>	<b>Beteiligungen an private Organisationen ohne Erwerbszweck</b>				
14560.01	Beteiligungen an privaten Organisationen ohne Erwerbszweck	210'000.00			210'000.00
14560.99	WB Beteiligungen Allgemeiner Haushalt	-210'000.00			-210'000.00



## 12 Details zur Rechnung

## 12.1 Bilanz

GEMEINDE  
INNERTKIRCHEN

Konto	Bilanz Bilanzgliederung	Bestand per 01.01.2023	Veränderungen		Bestand per 31.12.2023
			Zuwachs	Abgang	
<b>2</b>	<b>Passiven</b>	<b>16'457'069.42</b>	<b>19'648'172.68</b>	<b>19'966'532.71</b>	<b>16'138'709.39</b>
<b>20</b>	<b>Fremdkapital</b>	<b>8'210'599.64</b>	<b>17'361'398.79</b>	<b>18'499'335.00</b>	<b>7'072'663.43</b>
<b>200</b>	<b>Laufende Verbindlichkeiten</b>	<b>1'374'760.41</b>	<b>14'491'755.32</b>	<b>14'734'190.00</b>	<b>1'132'325.73</b>
<b>2000</b>	<b>Laufende Verbindlichkeiten aus Lieferungen und Leistungen von Dritten</b>	<b>590'840.96</b>	<b>5'411'335.92</b>	<b>4'952'904.25</b>	<b>1'049'272.63</b>
20000.01	Kreditoren EDV	201'134.23	4'571'905.87	4'160'638.42	612'401.68
20000.10	Kreditoren manuelle	389'706.73	437'458.95	390'294.73	436'870.95
20001.01	Kreditoren Ausgleichskasse	0.00	171'618.95	171'618.95	0.00
20001.02	Kreditoren Familienausgleichskasse	0.00	20'739.25	20'739.25	0.00
20001.03	Kreditoren Unfallversicherungen	0.00	26'032.25	26'032.25	0.00
20001.04	Kreditoren Krankentaggeldversicherung	0.00	11'092.45	11'092.45	0.00
20001.05	Kreditoren Pensionskasse	0.00	172'488.20	172'488.20	0.00
<b>2001</b>	<b>Kontokorrente mit Dritten</b>	<b>41'945.00</b>	<b>38'430.00</b>	<b>31'040.60</b>	<b>49'334.40</b>
20012.01	Kontokorrent Gutscheine innert dem Kirchet	41'945.00	38'430.00	31'040.60	49'334.40
<b>2002</b>	<b>Steuern</b>		<b>82'920.25</b>	<b>82'920.25</b>	
20022.11	Wasser / MwSt. 7.7% ab 2024 8.1% - ER	0.00	2'315.60	2'315.60	0.00
20022.12	Wasser / MwSt. 2.5% ab 2024 2.6% - ER	0.00	8'492.45	8'492.45	0.00
20022.13	Wasser / MwSt. 7.7% ab 2024 8.1% - IR	0.00	20'552.95	20'552.95	0.00
20022.14	Wasser / MwSt. 2.5% ab 2024 2.6% - IR	0.00	1.00	1.00	0.00
20022.21	Abwasser / MwSt. 7.7% ab 2024 8.1% - ER	0.00	31'008.70	31'008.70	0.00
20022.23	Abwasser / MwSt. 7.7% ab 2024 8.1% - IR	0.00	29.75	29.75	0.00
20022.31	Kehricht / MwSt. 7.7% ab 2024 8.1% - ER	0.00	15'493.70	15'493.70	0.00
20022.96	Grimseltor / MwSt. 7.7% ab 2024 8.1% - ER	0.00	5'026.10	5'026.10	0.00
<b>2005</b>	<b>Interne Kontokorrente</b>	<b>724'070.90</b>	<b>8'879'648.60</b>	<b>9'603'719.50</b>	
20050.01	Durchlaufkonto Kasse, Post, Bank	0.00	1'803'297.55	1'803'297.55	0.00
20050.03	Durchlaufkonto VESR (Debitoren)	0.00	1'095'911.33	1'095'911.33	0.00
20050.04	Durchlaufkonto Debitoren	0.00	63'657.40	63'657.40	0.00
20050.05	Durchlaufkonto EZAG (Kreditoren)	0.00	4'159'895.12	4'159'895.12	0.00
20050.84	Durchlaufkonto VESR (Tourismus)	0.00	475'430.50	475'430.50	0.00
20050.96	Durchlaufkonto Konsolidierung Grimseltor AG	724'070.90	2'569.70	726'640.60	0.00
20053.01	Abrechnungskonto Löhne	0.00	1'278'887.00	1'278'887.00	0.00
<b>2006</b>	<b>Depotgelder und Kautionen</b>		<b>990.00</b>		<b>990.00</b>
20060.01	Mietkautionen	0.00	990.00		990.00



## 12 Details zur Rechnung

## 12.1 Bilanz

GEMEINDE  
INNERTKIRCHEN

Konto	Bilanz Bilanzgliederung	Bestand per 01.01.2023	Veränderungen		Bestand per 31.12.2023
			Zuwachs	Abgang	
<b>2009</b>	<b>Übrige laufende Verpflichtungen</b>	<b>17'903.55</b>	<b>78'430.55</b>	<b>63'605.40</b>	<b>32'728.70</b>
20090.05	Frühlingsfest Schule Innertkirchen	2'906.20		2'906.20	0.00
20090.06	Durchlaufkonto übrige Verpflichtungen	0.00	14'627.45	14'627.45	0.00
20090.07	Zirkus Schule Innertkirchen	0.00	20'220.35	20'220.35	0.00
20090.50	Kontokorrent Schwellengemeinde	14'997.35	42'559.95	24'828.60	32'728.70
20090.84	Angeforderte Zahlungen Tourismus	0.00	1'022.80	1'022.80	0.00
<b>201</b>	<b>Kurzfristige Finanzverbindlichkeiten</b>	<b>2'000'000.00</b>	<b>1'500'000.00</b>	<b>2'500'000.00</b>	<b>1'000'000.00</b>
<b>2010</b>	<b>Verbindlichkeiten gegenüber Finanzintermediären</b>	<b>1'000'000.00</b>	<b>500'000.00</b>	<b>1'500'000.00</b>	
20101.01	Kurzfristige Verbindlichkeiten Post (<1 Jahr)	0.00	500'000.00	500'000.00	0.00
20102.01	Kurzfristige Verbindlichkeiten Banken (<1 Jahr)	1'000'000.00		1'000'000.00	0.00
<b>2014</b>	<b>Kurzfristiger Anteil langfristiger Verbindlichkeiten</b>	<b>1'000'000.00</b>	<b>1'000'000.00</b>	<b>1'000'000.00</b>	<b>1'000'000.00</b>
20144.01	Kurzfristiger Anteil von langfristigen Darlehen	1'000'000.00	1'000'000.00	1'000'000.00	1'000'000.00
<b>204</b>	<b>Passive Rechnungsabgrenzung</b>	<b>319'133.60</b>	<b>369'134.50</b>	<b>258'018.50</b>	<b>430'249.60</b>
<b>2040</b>	<b>Personalaufwand</b>	<b>62'000.00</b>	<b>19'100.00</b>		<b>81'100.00</b>
20400.01	Rückstellungen Ferien + Überzeiten	62'000.00	19'100.00		81'100.00
<b>2041</b>	<b>Sach- und übriger Betriebsaufwand</b>	<b>2'163.50</b>	<b>24'547.40</b>	<b>2'163.50</b>	<b>24'547.40</b>
20410.01	Passive Rechnungsabgrenzung Sach- und Betriebsaufwand	2'163.50	24'547.40	2'163.50	24'547.40
<b>2042</b>	<b>Steuern</b>	<b>168'000.00</b>	<b>261'000.00</b>	<b>168'000.00</b>	<b>261'000.00</b>
20420.01	Kurzfristige Rückstellungen für Steuerteilungen	168'000.00	261'000.00	168'000.00	261'000.00
<b>2043</b>	<b>Transfers der Erfolgsrechnung</b>	<b>81'425.00</b>	<b>58'724.20</b>	<b>81'425.00</b>	<b>58'724.20</b>
20430.01	Passive Rechnungsabgrenzung, Transfer der ER	81'425.00	58'724.20	81'425.00	58'724.20
<b>2044</b>	<b>Finanzaufwand / Finanzertrag</b>	<b>5'545.10</b>	<b>5'762.90</b>	<b>6'430.00</b>	<b>4'878.00</b>
20440.01	Passive Rechnungsabgrenzung Finanzaufwand	5'545.10	5'762.90	6'430.00	4'878.00
<b>206</b>	<b>Langfristige Finanzverbindlichkeiten</b>	<b>3'500'000.00</b>	<b>1'000'000.00</b>	<b>1'000'000.00</b>	<b>3'500'000.00</b>
<b>2064</b>	<b>Darlehen, Schuldscheine</b>	<b>3'500'000.00</b>	<b>1'000'000.00</b>	<b>1'000'000.00</b>	<b>3'500'000.00</b>
20640.06	PostFinance, 0.30%, 02.05.17-02.05.2024	1'000'000.00		1'000'000.00	0.00
20640.07	SUVA, 0.50%, 22.08.18-22.08.2025	1'000'000.00			1'000'000.00
20640.09	PostFinance, 0.22%, 02.07.20-02.07.2026	1'000'000.00			1'000'000.00
20640.10	RB, 2.28%, 23.08.2023-23.08.2028	0.00	1'000'000.00		1'000'000.00
20640.96	Grimseltor Festhypothek BBO 1.5%, 31.12.2028	500'000.00			500'000.00



## 12 Details zur Rechnung

## 12.1 Bilanz

GEMEINDE  
INNERTKIRCHEN

Konto	Bilanz Bilanzgliederung	Bestand per 01.01.2023	Veränderungen		Bestand per 31.12.2023
			Zuwachs	Abgang	
<b>209</b>	<b>Verbindlichkeiten gegenüber Spezialfinanzierungen und Fonds im Fremdkapital</b>	<b>1'016'705.63</b>	<b>508.97</b>	<b>7'126.50</b>	<b>1'010'088.10</b>
<b>2092</b>	<b>Verbindlichkeiten gegenüber Legaten und Stiftungen ohne eigene Rechtspersönlichkeit im FK</b>	<b>1'016'705.63</b>	<b>508.97</b>	<b>7'126.50</b>	<b>1'010'088.10</b>
20920.10	Vermögenswerte der Schule und KG (Klassenkassen)	27'128.84	176.02		27'304.86
20920.62	Fonds aus Erbschaften, Legaten und Schenkungen	989'576.79	332.95	7'126.50	982'783.24
<b>29</b>	<b>Eigenkapital</b>	<b>8'246'469.78</b>	<b>2'286'773.89</b>	<b>1'467'197.71</b>	<b>9'066'045.96</b>
<b>290</b>	<b>Verpflichtungen (+) bzw. Vorschüsse (-) gegenüber Spezialfinanzierungen</b>	<b>802'518.05</b>	<b>22'639.87</b>	<b>41'430.60</b>	<b>783'727.32</b>
<b>2900</b>	<b>Spezialfinanzierungen im EK</b>	<b>802'518.05</b>	<b>22'639.87</b>	<b>41'430.60</b>	<b>783'727.32</b>
29000.06	SF Tourismus innert dem Kirchet	155'919.19	7'722.46		163'641.65
29000.08	SF Fernwärmebetrieb FERGA (seit 2020)	-43'924.73	14'917.41		-29'007.32
29001.01	SF Wasserversorgung	225'057.77		14'675.07	210'382.70
29002.01	SF Abwasserentsorgung	111'576.75		19'961.39	91'615.36
29003.01	SF Abfallentsorgung	353'889.07		6'794.14	347'094.93
<b>293</b>	<b>Vorfinanzierungen</b>	<b>2'529'498.75</b>	<b>506'905.00</b>	<b>398'451.53</b>	<b>2'637'952.22</b>
<b>2930</b>	<b>Vorfinanzierungen</b>	<b>2'529'498.75</b>	<b>506'905.00</b>	<b>398'451.53</b>	<b>2'637'952.22</b>
29300.01	SF Liegenschaften Finanzvermögen	315'250.75	62'600.00	41'453.26	336'397.49
29300.02	SF Beiträge an Privatstrassen	157'286.99	35'000.00	17'653.15	174'633.84
29300.03	SF Schiessanlage äussere Urweid	55'372.25	23'300.00	7'193.40	71'478.85
29300.04	SF Kurtaxen	23'212.50		23'212.50	0.00
29301.01	SF WE Wasserversorgung	105'977.16	212'405.00	233'116.14	85'266.02
29302.01	SF WE Abwasserentsorgung	1'872'399.10	173'600.00	75'823.08	1'970'176.02
<b>294</b>	<b>Reserven</b>	<b>465'074.63</b>			<b>465'074.63</b>
<b>2940</b>	<b>Finanzpolitische Reserven</b>	<b>465'074.63</b>			<b>465'074.63</b>
29400.01	Zusätzliche Abschreibungen gem. Art. 84-85 GV	465'074.63			465'074.63
<b>296</b>	<b>Neubewertungsreserve Finanzvermögen</b>	<b>1'081'198.40</b>		<b>309'912.45</b>	<b>771'285.95</b>
<b>2960</b>	<b>Neubewertungsreserve Finanzvermögen</b>	<b>1'081'198.40</b>		<b>309'912.45</b>	<b>771'285.95</b>
29600.01	Neubewertungsreserve Finanzvermögen	929'737.30		309'912.45	619'824.85
29601.01	Schwankungsreserve	151'461.10			151'461.10
<b>299</b>	<b>Bilanzüberschuss/-fehlbetrag</b>	<b>3'368'179.95</b>	<b>1'757'229.02</b>	<b>717'403.13</b>	<b>4'408'005.84</b>



# 12 Details zur Rechnung

## 12.1 Bilanz

GEMEINDE  
INNERTKIRCHEN

Konto	Bilanz Bilanzgliederung	Bestand per 01.01.2023	Veränderungen		Bestand per 31.12.2023
			Zuwachs	Abgang	
<b>2990</b>	<b>Jahresergebnis</b>	<b>717'403.13</b>	<b>1'039'825.89</b>	<b>717'403.13</b>	<b>1'039'825.89</b>
29900.01	Jahresergebnis	717'403.13	1'039'825.89	717'403.13	1'039'825.89
<b>2999</b>	<b>Kumulierte Ergebnisse der Vorjahre</b>	<b>2'650'776.82</b>	<b>717'403.13</b>		<b>3'368'179.95</b>
29990.01	Kumulierte Ergebnisse der Vorjahre	2'650'776.82	717'403.13		3'368'179.95

**12 Details zur Rechnung**

## 12.2 Erfolgsrechnung nach Funktionen

GEMEINDE  
INNERTKIRCHEN

Konto	Erfolgsrechnung Funktionale Gliederung ER	Rechnung 2023		Budget 2023		Rechnung 2022	
		Aufwand	Ertrag	Aufwand	Ertrag	Aufwand	Ertrag
<b>0</b>	<b>Allgemeine Verwaltung</b>	<b>892'835.30</b>	<b>36'656.20</b>	<b>822'200.00</b>	<b>45'800.00</b>	<b>785'251.16</b>	<b>50'998.29</b>
	Netto Aufwand		856'179.10		776'400.00		734'252.87
<b>01</b>	<b>Legislative und Exekutive</b>	<b>160'380.67</b>		<b>160'600.00</b>		<b>145'173.80</b>	
	Netto Aufwand		160'380.67		160'600.00		145'173.80
<b>011</b>	<b>Legislative</b>	<b>27'581.80</b>		<b>28'000.00</b>		<b>23'967.40</b>	
	Netto Aufwand		27'581.80		28'000.00		23'967.40
<b>0110</b>	<b>Legislative</b>	<b>27'581.80</b>		<b>28'000.00</b>		<b>23'967.40</b>	
	Netto Aufwand		27'581.80		28'000.00		23'967.40
0110.3000.01	Löhne, Entschädigungen, Sitzungsgelder Kommission	820.90		1'500.00		1'259.15	
0110.3053.01	AG-Beiträge an Unfallversicherung	5.70				9.55	
0110.3054.01	AG-Beiträge an Familienausgleichskasse	12.30				18.90	
0110.3102.01	Drucksachen, Publikationen	6'167.05		6'000.00		5'526.75	
0110.3130.02	Dienstleistungen Dritter (externe Revisionsstelle)	11'092.35		11'000.00		10'790.60	
0110.3130.10	Dienstleistungen Dritter (Tel., Porti und Verpackung)	4'620.35		6'000.00		3'204.95	
0110.3170.01	Reisekosten und Spesen	4'863.15		3'500.00		3'157.50	
<b>012</b>	<b>Exekutive</b>	<b>132'798.87</b>		<b>132'600.00</b>		<b>121'206.40</b>	
	Netto Aufwand		132'798.87		132'600.00		121'206.40
<b>0120</b>	<b>Exekutive</b>	<b>132'798.87</b>		<b>132'600.00</b>		<b>121'206.40</b>	
	Netto Aufwand		132'798.87		132'600.00		121'206.40
0120.3000.01	Löhne, Entschädigungen, Sitzungsgelder Kommission	98'218.60		94'000.00		81'776.50	
0120.3050.01	AG-Beiträge AHV, IV, EO, ALV; Verwaltungskosten	5'252.15		4'700.00		4'367.00	
0120.3054.01	AG-Beiträge an Familienausgleichskasse	1'471.50		1'300.00		1'226.65	
0120.3090.01	Aus- und Weiterbildung des Personals	150.00		600.00			
0120.3170.01	Reisekosten und Spesen	9'002.50		7'000.00		6'121.50	
0120.3170.10	Freier Gemeinderatskredit	18'704.12		25'000.00		27'714.75	
<b>02</b>	<b>Allgemeine Dienste</b>	<b>732'454.63</b>	<b>36'656.20</b>	<b>661'600.00</b>	<b>45'800.00</b>	<b>640'077.36</b>	<b>50'998.29</b>
	Netto Aufwand		695'798.43		615'800.00		589'079.07
<b>022</b>	<b>Allgemeine Dienste</b>	<b>676'742.78</b>	<b>16'757.10</b>	<b>603'500.00</b>	<b>24'900.00</b>	<b>577'417.80</b>	<b>30'942.69</b>
	Netto Aufwand		659'985.68		578'600.00		546'475.11
<b>0220</b>	<b>Allgemeine Dienste</b>	<b>676'742.78</b>	<b>16'757.10</b>	<b>603'500.00</b>	<b>24'900.00</b>	<b>577'417.80</b>	<b>30'942.69</b>
	Netto Aufwand		659'985.68		578'600.00		546'475.11
0220.3010.01	Löhne Verwaltungspersonal	429'506.00		366'600.00		360'301.50	
0220.3010.09	Rückerstattung Taggelder, EO, Unfall, Krankheit, Mutterschaft	-6'647.90		-5'000.00		-9'058.75	
0220.3050.01	AG-Beiträge AHV, IV, EO, ALV; Verwaltungskosten	27'192.70		23'100.00		23'831.85	

**12 Details zur Rechnung**

## 12.2 Erfolgsrechnung nach Funktionen

GEMEINDE  
INNERTKIRCHEN

Konto	Erfolgsrechnung Funktionale Gliederung ER	Rechnung 2023		Budget 2023		Rechnung 2022	
		Aufwand	Ertrag	Aufwand	Ertrag	Aufwand	Ertrag
0220.3052.01	AG-Beiträge an Pensionskasse	34'780.05		34'000.00		32'926.50	
0220.3053.01	AG-Beiträge an Unfallversicherung	4'284.45		5'000.00		4'430.75	
0220.3054.01	AG-Beiträge an Familienausgleichskasse	5'721.05		5'500.00		5'046.55	
0220.3055.01	AG-Beiträge an Krankentaggeldversicherung	2'271.80		3'000.00		2'599.30	
0220.3090.01	Aus- und Weiterbildung des Personals	3'443.85		7'800.00		7'733.90	
0220.3091.01	Personalwerbung	2'775.40		1'000.00		2'605.90	
0220.3100.01	Büromaterial	7'690.03		10'500.00		12'187.87	
0220.3101.01	Betriebs-, Verbrauchsmaterial	2'865.30		3'100.00		3'782.85	
0220.3102.01	Drucksachen, Publikationen	717.50		1'300.00		547.75	
0220.3103.01	Fachliteratur, Zeitschriften	1'023.80		1'100.00		1'038.80	
0220.3110.01	Büromöbel und Geräte	11'475.04		1'000.00		64.95	
0220.3113.01	Hardware	5'675.75		1'000.00		973.90	
0220.3130.02	Dienstleistung Dritter (Honorare EDV-Support)	45'019.05		50'600.00		39'463.65	
0220.3130.10	Dienstleistungen Dritter (Tel., Porti und Bankspesen)	14'600.65		17'300.00		10'167.73	
0220.3130.11	Dienstleistungen Dritter, Mitglieder- und Verbandsbeiträge	4'203.00		3'800.00		3'804.00	
0220.3132.02	Honorare externe Berater, Gutachter, Fachexperten	1'175.50		1'800.00		1'209.55	
0220.3134.01	Sachversicherungen	6'016.55		5'900.00		6'016.55	
0220.3150.01	Unterhalt Büromöbel und -geräte	495.46		1'000.00		1'295.55	
0220.3153.01	Informatik-Unterhalt (Hardware)			500.00			
0220.3158.01	Immaterielle Anlagen, Software	5'167.15		6'500.00		2'662.25	
0220.3170.01	Reisekosten und Spesen	3'472.00		3'100.00		2'688.80	
0220.3611.01	Entschädigung an Kanton	27'698.60		28'000.00		32'116.10	
0220.3612.01	Entschädigungen an Gemeinden	36'120.00		26'000.00		28'980.00	
0220.4240.01	Dienstleistungen Schwellenkorporation Gadmen		3'511.50		4'000.00		4'402.90
0220.4240.02	Dienstleistungen Verwaltung (u.a. WW innert dem Kirchet)		8'892.50		13'000.00		11'617.50
0220.4250.00	Verkäufe				500.00		
0220.4260.01	Rückerstattungen Dritter		2'824.10		6'000.00		13'794.29
0220.4611.01	Entschädigungen Kanton		1'529.00		1'400.00		1'128.00
<b>029</b>	<b>Verwaltungsliegenschaften</b>	<b>55'711.85</b>	<b>19'899.10</b>	<b>58'100.00</b>	<b>20'900.00</b>	<b>62'659.56</b>	<b>20'055.60</b>
	Netto Aufwand		35'812.75		37'200.00		42'603.96
<b>0290</b>	<b>Verwaltungsliegenschaften</b>	<b>51'345.05</b>		<b>50'400.00</b>		<b>57'469.76</b>	
	Netto Aufwand		51'345.05		50'400.00		57'469.76
0290.3010.01	Löhne Betriebspersonal	8'747.25		8'400.00		10'875.50	
0290.3050.01	AG-Beiträge AHV, IV, EO, ALV; Verwaltungskosten	546.35		500.00		663.70	
0290.3052.01	AG-Beiträge an Pensionskasse			300.00		234.00	
0290.3053.01	AG-Beiträge an Unfallversicherung	61.30		100.00		97.25	
0290.3054.01	AG-Beiträge an Familienausgleichskasse	131.20		200.00		163.00	
0290.3055.01	AG-Beiträge an Krankentaggeldversicherung	40.75		100.00		73.10	
0290.3101.01	Betriebs-, Verbrauchsmaterial	170.95		200.00		518.00	





# 12 Details zur Rechnung

## 12.2 Erfolgsrechnung nach Funktionen

GEMEINDE  
INNERTKIRCHEN

Konto	Erfolgsrechnung Funktionale Gliederung ER	Rechnung 2023		Budget 2023		Rechnung 2022	
		Aufwand	Ertrag	Aufwand	Ertrag	Aufwand	Ertrag
0290.3120.01	Ver- und Entsorgung Liegenschaften VV	4'915.40		3'900.00		4'913.46	
0290.3920.01	Interne Verrechnung Mieten (9630.4920)	33'600.00		33'600.00		33'600.00	
0290.3930.01	Interne Verrechnung von Nebenkosten (9630.4930)	3'131.85		3'100.00		6'331.75	
<b>0292</b>	<b>Bottigenstrasse</b>	<b>4'366.80</b>	<b>19'899.10</b>	<b>7'700.00</b>	<b>20'900.00</b>	<b>5'189.80</b>	<b>20'055.60</b>
	Netto Ertrag	15'532.30		13'200.00		14'865.80	
0292.3120.01	Ver- und Entsorgung Liegenschaften VV	2'504.25		4'900.00		2'826.00	
0292.3134.01	Sachversicherungen	1'512.50		1'400.00		1'379.70	
0292.3137.01	Steuern und Abgaben	350.05		400.00		350.05	
0292.3144.01	Unterhalt Hochbauten			1'000.00		634.05	
0292.4260.01	Rückerstattung Nebenkosten		1'339.10		2'300.00		1'495.60
0292.4470.01	Pacht- und Mietzinse Liegenschaften VV		12'960.00		13'000.00		12'960.00
0292.4920.01	Interne Verrechnung von Mieten u. Nebenkosten		5'600.00		5'600.00		5'600.00

**12 Details zur Rechnung**

## 12.2 Erfolgsrechnung nach Funktionen

GEMEINDE  
INNERTKIRCHEN

Konto	Erfolgsrechnung Funktionale Gliederung ER	Rechnung 2023		Budget 2023		Rechnung 2022	
		Aufwand	Ertrag	Aufwand	Ertrag	Aufwand	Ertrag
<b>1</b>	<b>Öffentliche Ordnung und Sicherheit, Verteidigung</b>	<b>397'029.17</b>	<b>195'321.90</b>	<b>466'400.00</b>	<b>201'500.00</b>	<b>454'912.15</b>	<b>201'822.10</b>
	Netto Aufwand		201'707.27		264'900.00		253'090.05
<b>11</b>	<b>Öffentliche Sicherheit</b>	<b>1'086.00</b>		<b>1'100.00</b>		<b>1'098.00</b>	
	Netto Aufwand		1'086.00		1'100.00		1'098.00
<b>111</b>	<b>Polizei</b>	<b>1'086.00</b>		<b>1'100.00</b>		<b>1'098.00</b>	
	Netto Aufwand		1'086.00		1'100.00		1'098.00
<b>1110</b>	<b>Polizei</b>	<b>1'086.00</b>		<b>1'100.00</b>		<b>1'098.00</b>	
	Netto Aufwand		1'086.00		1'100.00		1'098.00
1110.3631.01	Lastenausgleich Pauschalisierung Interventionskosten Polizei	1'086.00		1'100.00		1'098.00	
<b>14</b>	<b>Allgemeines Rechtswesen</b>	<b>117'052.27</b>	<b>68'549.40</b>	<b>129'100.00</b>	<b>78'800.00</b>	<b>113'380.40</b>	<b>84'435.35</b>
	Netto Aufwand		48'502.87		50'300.00		28'945.05
<b>140</b>	<b>Allgemeines Rechtswesen</b>	<b>117'052.27</b>	<b>68'549.40</b>	<b>129'100.00</b>	<b>78'800.00</b>	<b>113'380.40</b>	<b>84'435.35</b>
	Netto Aufwand		48'502.87		50'300.00		28'945.05
<b>1400</b>	<b>Allgemeines Rechtswesen</b>	<b>117'052.27</b>	<b>68'549.40</b>	<b>129'100.00</b>	<b>78'800.00</b>	<b>113'380.40</b>	<b>84'435.35</b>
	Netto Aufwand		48'502.87		50'300.00		28'945.05
1400.3010.01	Löhne Verwaltungs- und Betriebspersonal	46'141.95		45'400.00		44'059.25	
1400.3010.02	Löhne Verwaltungs- und Betriebspersonal (Feueraufseher)	11'835.00		12'200.00		10'710.00	
1400.3050.01	AG-Beiträge AHV, IV, EO, ALV; Verwaltungskosten	3'719.70		3'600.00		3'564.70	
1400.3052.01	AG-Beiträge an Pensionskasse	3'301.35		3'000.00		3'198.00	
1400.3053.01	AG-Beiträge an Unfallversicherung	750.35		900.00		722.55	
1400.3054.01	AG-Beiträge an Familienausgleichskasse	865.90		900.00		829.90	
1400.3055.01	AG-Beiträge an Krankentaggeldversicherung	241.95		300.00		316.85	
1400.3090.01	Aus- und Weiterbildung des Personals (inkl. Feueraufseher)	360.00		500.00			
1400.3130.01	Dienstleistungen Dritter (Fremdenpolizeigebühren)	6'197.10		7'000.00		6'662.70	
1400.3130.02	Dienstleistungen Dritter (Baubewilligungsgebühren)	7'648.60		19'000.00		13'570.00	
1400.3130.03	Dienstleistungen Dritter (Zivilstandsämter)	805.50		2'000.00		399.70	
1400.3132.01	Honorare externe Berater, Gutachter, Fachexperten	16'637.00		16'000.00		11'496.55	
1400.3132.02	Honorare (Messstation Grätli/Vorbettli)	6'312.05		6'800.00		6'372.40	
1400.3170.01	Reisekosten und Spesen	4'495.80		4'000.00		3'973.80	
1400.3181.01	Tatsächliche Forderungsverluste	235.15					
1400.3320.90	Planmässige Abschreibungen Vermessung	7'504.87		7'500.00		7'504.00	
1400.4210.01	Gebühren für Amtshandlungen		20'422.90		20'000.00		18'864.80
1400.4210.02	Gebühren für Amtshandlungen (Baubewilligungen)		23'282.50		36'000.00		44'475.00
1400.4260.01	Rückerstattung Dritter (Messstation Grätli)		1'578.00		2'000.00		1'593.10
1400.4611.02	Entschädigungen Kanton (Messstation Grätli)		4'547.40		4'800.00		4'569.45

**12 Details zur Rechnung**

## 12.2 Erfolgsrechnung nach Funktionen

GEMEINDE  
INNERTKIRCHEN

Konto	Erfolgsrechnung Funktionale Gliederung ER	Rechnung 2023		Budget 2023		Rechnung 2022	
		Aufwand	Ertrag	Aufwand	Ertrag	Aufwand	Ertrag
1400.4612.01	Entschädigungen von Gemeinden (Feueraufseher)		18'718.60		16'000.00		14'933.00
<b>15</b>	<b>Feuerwehr</b>	<b>152'152.40</b>	<b>70'925.50</b>	<b>196'500.00</b>	<b>71'600.00</b>	<b>203'756.50</b>	<b>73'880.95</b>
	Netto Aufwand		81'226.90		124'900.00		129'875.55
<b>150</b>	<b>Feuerwehr</b>	<b>152'152.40</b>	<b>70'925.50</b>	<b>196'500.00</b>	<b>71'600.00</b>	<b>203'756.50</b>	<b>73'880.95</b>
	Netto Aufwand		81'226.90		124'900.00		129'875.55
<b>1500</b>	<b>Feuerwehr</b>	<b>152'152.40</b>	<b>70'925.50</b>	<b>196'500.00</b>	<b>71'600.00</b>	<b>203'756.50</b>	<b>73'880.95</b>
	Netto Aufwand		81'226.90		124'900.00		129'875.55
1500.3101.01	Betriebs-, Verbrauchsmaterial	100.00		300.00		300.00	
1500.3120.01	Ver- und Entsorgung Liegenschaften VV	7'556.20		9'300.00		10'793.80	
1500.3130.10	Dienstleistungen Dritter (Tel. und Porti)	30.00		800.00		814.80	
1500.3134.01	Sachversicherungen	1'041.50		1'000.00		956.95	
1500.3137.01	Steuern und Abgaben (Schwellentelle)	273.95		300.00		273.95	
1500.3144.01	Unterhalt Hochbauten, Gebäude	275.60		1'000.00		562.60	
1500.3160.01	Miete Einstellhalle für FW-Fahrzeug					7'752.50	
1500.3181.01	Tatsächliche Forderungsverluste					2'264.25	
1500.3300.30	Planmässige Abschreibungen übrige Tiefbauten	4'216.44		4'200.00		4'216.00	
1500.3300.40	Planmässige Abschreibungen Hochbauten Feuerwehr	1'745.61		1'700.00		1'746.00	
1500.3300.60	Planmässige Abschreibungen Mobilien/Fahrzeuge Feuerwehr					4'848.00	
1500.3612.01	Interne Verrechnung von Dienstleistungen (Unterhalt Hydranten, 7101.4612)	7'539.00		7'000.00		7'000.00	
1500.3632.01	Betriebsbeitrag Feuerwehr innert dem Kirchet	83'411.10		130'200.00		156'355.15	
1500.3707.01	Durchlaufende Beträge Feuerwehersatzabgaben	41'710.50		35'500.00			
1500.3910.01	Interne Verrechnung Dienstleistungen Personal	4'252.50		5'200.00		5'872.50	
1500.4200.01	Ersatzabgaben						36'685.95
1500.4470.01	Pacht- und Mietzinse Liegenschaften VV		29'215.00		36'100.00		37'195.00
1500.4707.01	Durchlaufende Beträge Feuerwehersatzabgaben		41'710.50		35'500.00		
<b>16</b>	<b>Verteidigung</b>	<b>126'738.50</b>	<b>55'847.00</b>	<b>139'700.00</b>	<b>51'100.00</b>	<b>136'677.25</b>	<b>43'505.80</b>
	Netto Aufwand		70'891.50		88'600.00		93'171.45
<b>161</b>	<b>Militärische Verteidigung</b>	<b>110'052.05</b>	<b>48'442.00</b>	<b>118'900.00</b>	<b>51'100.00</b>	<b>111'919.80</b>	<b>43'505.80</b>
	Netto Aufwand		61'610.05		67'800.00		68'414.00
<b>1610</b>	<b>Militärische Verteidigung (Truft)</b>	<b>66'801.65</b>	<b>17'948.60</b>	<b>65'100.00</b>	<b>10'100.00</b>	<b>66'774.15</b>	<b>11'117.15</b>
	Netto Aufwand		48'853.05		55'000.00		55'657.00
1610.3010.01	Löhne Betriebspersonal	11'938.55		11'500.00		11'853.55	
1610.3050.01	AG-Beiträge AHV, IV, EO, ALV; Verwaltungskosten	803.05		800.00		795.60	
1610.3052.01	AG-Beiträge an Pensionskasse	1'454.95		1'400.00		1'464.55	
1610.3053.01	AG-Beiträge an Unfallversicherung	200.85		300.00		193.80	
1610.3054.01	AG-Beiträge an Familienausgleichskasse	186.95		200.00		185.10	

**12 Details zur Rechnung**

## 12.2 Erfolgsrechnung nach Funktionen

GEMEINDE  
INNERTKIRCHEN

Konto	Erfolgsrechnung Funktionale Gliederung ER	Rechnung 2023		Budget 2023		Rechnung 2022	
		Aufwand	Ertrag	Aufwand	Ertrag	Aufwand	Ertrag
1610.3055.01	AG-Beiträge an Krankentaggeldversicherung	65.10		100.00		87.70	
1610.3090.01	Aus- und Weiterbildung des Personals	160.00					
1610.3101.01	Betriebs-, Verbrauchsmaterial	730.80		2'000.00		4'112.65	
1610.3111.01	Maschinen, Geräte und Fahrzeuge	700.05		500.00			
1610.3120.01	Ver- und Entsorgung Liegenschaften VV	29'754.30		33'100.00		29'368.70	
1610.3130.02	Dienstleistungen Dritter, TFA, Entlassungsfeier	20.00					
1610.3130.10	Dienstleistungen Dritter (Tel. und Porti)	892.60		600.00		891.00	
1610.3134.01	Sachversicherungen	2'944.25		2'800.00		2'725.05	
1610.3137.01	Steuern und Abgaben (Schwellentelle)	1'980.80		1'600.00		1'847.90	
1610.3144.01	Unterhalt Hochbauten, Gebäude	11'140.65		5'000.00		9'167.40	
1610.3151.01	Unterhalt Apparate, Maschinen, Geräte, Fahrzeuge, Werkzeuge	2'772.75		4'100.00		2'852.95	
1610.3170.01	Reisekosten und Spesen	56.00		100.00		228.20	
1610.3920.01	Interne Verrechnung Fahrzeugkosten	1'000.00		1'000.00		1'000.00	
1610.4260.01	Rückerstattungen Dritter		819.50		100.00		437.25
1610.4472.02	Vergütung für Benützung Liegenschaften		17'129.10		10'000.00		10'679.90
<b>1611</b>	<b>Gemeinschaftsschiessanlage (GSA)</b>	<b>43'250.40</b>	<b>30'493.40</b>	<b>53'800.00</b>	<b>41'000.00</b>	<b>45'145.65</b>	<b>32'388.65</b>
	Netto Aufwand		12'757.00		12'800.00		12'757.00
1611.3144.01	Unterhalt Hochbauten, Gebäude	7'193.40		13'500.00		9'088.65	
1611.3300.40	Planmässige Abschreibungen Hochbauten Schiessanlage			4'200.00			
1611.3632.01	Beitrag Gemeinde Innertkirchen	12'757.00		12'800.00		12'757.00	
1611.3893.01	Einlage in SF Schiessanlage äussere Urweid	23'300.00		23'300.00		23'300.00	
1611.4632.01	Beiträge von Gemeinden		23'300.00		23'300.00		23'300.00
1611.4893.01	Entnahmen aus SF Schiessanlage äussere Urweid		7'193.40		17'700.00		9'088.65
<b>162</b>	<b>Zivile Verteidigung</b>	<b>16'686.45</b>	<b>7'405.00</b>	<b>20'800.00</b>		<b>24'757.45</b>	
	Netto Aufwand		9'281.45		20'800.00		24'757.45
<b>1620</b>	<b>Zivilschutz</b>	<b>16'686.45</b>	<b>7'405.00</b>	<b>20'800.00</b>		<b>24'757.45</b>	
	Netto Aufwand		9'281.45		20'800.00		24'757.45
1620.3130.01	Dienstleistungen Dritter, Schutzraumkontrollen					7'905.30	
1620.3134.01	Sachversicherungen	245.15		300.00		245.15	
1620.3151.01	Unterhalt Apparate, Maschinen, Geräte, Fahrzeuge, Werkzeuge (ZSA)			100.00		18.00	
1620.3632.01	Beiträge an Gemeindeverbände (ZSO Alpenregion)	16'441.30		20'400.00		16'589.00	
1620.4631.01	Beiträge vom Kanton		7'405.00				

**12 Details zur Rechnung**

## 12.2 Erfolgsrechnung nach Funktionen

GEMEINDE  
INNERTKIRCHEN

Konto	Erfolgsrechnung Funktionale Gliederung ER	Rechnung 2023		Budget 2023		Rechnung 2022	
		Aufwand	Ertrag	Aufwand	Ertrag	Aufwand	Ertrag
<b>2</b>	<b>Bildung</b>	<b>989'691.56</b>	<b>123'751.30</b>	<b>1'058'300.00</b>	<b>123'200.00</b>	<b>1'027'376.99</b>	<b>148'274.90</b>
	Netto Aufwand		865'940.26		935'100.00		879'102.09
<b>21</b>	<b>Obligatorische Schule</b>	<b>985'691.56</b>	<b>123'751.30</b>	<b>1'054'300.00</b>	<b>123'200.00</b>	<b>1'023'376.99</b>	<b>148'274.90</b>
	Netto Aufwand		861'940.26		931'100.00		875'102.09
<b>211</b>	<b>Eingangsstufe</b>	<b>53'424.55</b>	<b>8'624.20</b>	<b>60'600.00</b>	<b>9'600.00</b>	<b>75'748.30</b>	<b>7'773.10</b>
	Netto Aufwand		44'800.35		51'000.00		67'975.20
<b>2110</b>	<b>Kindergarten</b>	<b>53'424.55</b>	<b>8'624.20</b>	<b>60'600.00</b>	<b>9'600.00</b>	<b>75'748.30</b>	<b>7'773.10</b>
	Netto Aufwand		44'800.35		51'000.00		67'975.20
2110.3101.01	Betriebs-, Verbrauchsmaterial	419.90		300.00		108.10	
2110.3104.01	Lehrmittel	4'162.25		4'500.00		5'382.50	
2110.3111.01	Anschaffung von Mobilien, Maschinen und Geräte	433.45		2'000.00		849.90	
2110.3130.10	Dienstleistungen Dritter (Tel. und Porti)			100.00			
2110.3150.01	Unterhalt Büromöbel und -geräte, Schulmobiliar (Kindergarten)			200.00		114.70	
2110.3611.01	Entschädigung an Kanton, Gemeindeanteil Lastenausgleich Kindergarten	33'241.00		37'000.00		46'224.00	
2110.3612.01	Entschädigung an Gemeinden BMV Spezialunterricht	15'167.95		16'500.00		23'069.10	
2110.4612.01	Entschädigungen von Gemeinden, Schulkostenbeiträge		8'624.20		9'600.00		7'773.10
<b>212</b>	<b>Primarstufe</b>	<b>212'441.29</b>	<b>28'070.80</b>	<b>254'100.00</b>	<b>16'500.00</b>	<b>244'832.60</b>	<b>28'652.40</b>
	Netto Aufwand		184'370.49		237'600.00		216'180.20
<b>2120</b>	<b>Primarstufe</b>	<b>212'441.29</b>	<b>28'070.80</b>	<b>254'100.00</b>	<b>16'500.00</b>	<b>244'832.60</b>	<b>28'652.40</b>
	Netto Aufwand		184'370.49		237'600.00		216'180.20
2120.3099.01	Übriger Personalaufwand	809.20		900.00		860.00	
2120.3101.01	Betriebs-, Verbrauchsmaterial	607.65		700.00		962.03	
2120.3104.01	Lehrmittel allgemein Prim	22'823.14		19'000.00		24'067.62	
2120.3104.02	Lehrmittel Werken textil/nicht textil, Prim	6'835.22		7'300.00		6'439.60	
2120.3104.04	Lehrmittel Schulbibliothek Prim	2'987.05		3'100.00		3'307.75	
2120.3111.01	Maschinen, Geräte, Schulgeräte, Werkzeuge	593.10		2'600.00		480.20	
2120.3113.01	Hardware	4'478.70		7'000.00		9'456.85	
2120.3130.01	Dienstleistung Dritter, Veranstaltungen	164.40		6'000.00		335.90	
2120.3130.10	Dienstleistungen Dritter (Tel., Porti und EDV-Support)	1'539.93		5'900.00		3'449.60	
2120.3130.11	Dienstleistungen Dritter, Mitglieder- und Verbandsbeiträge	250.00		400.00			
2120.3151.01	Unterhalt Apparate, Maschinen, Geräte, Werkzeuge	796.60		1'500.00		1'526.00	
2120.3158.01	Immaterielle Anlagen, Software	1'737.85		2'100.00		998.00	
2120.3171.01	Lager, Schulreisen	3'199.40		3'200.00		829.70	
2120.3611.01	Entschädigung an Kanton, Gemeindeanteil Lastenausgleich Prim	117'534.00		149'000.00		147'625.25	
2120.3612.02	Entschädigung an Gemeinden BMV Spezialunterricht	48'085.05		45'400.00		44'494.10	
2120.4612.01	Entschädigungen von Gemeinden, Schulkostenbeiträge		28'070.80		16'500.00		28'652.40

**12 Details zur Rechnung**

## 12.2 Erfolgsrechnung nach Funktionen

GEMEINDE  
INNERTKIRCHEN

Konto	Erfolgsrechnung Funktionale Gliederung ER	Rechnung 2023		Budget 2023		Rechnung 2022	
		Aufwand	Ertrag	Aufwand	Ertrag	Aufwand	Ertrag
<b>213</b>	<b>Oberstufe</b> Netto Aufwand	<b>302'544.58</b>	<b>21'882.80</b> 280'661.78	<b>291'300.00</b>	<b>27'800.00</b> 263'500.00	<b>335'633.23</b>	<b>40'208.30</b> 295'424.93
<b>2130</b>	<b>Sekundarstufe I</b> Netto Aufwand	<b>302'544.58</b>	<b>21'882.80</b> 280'661.78	<b>291'300.00</b>	<b>27'800.00</b> 263'500.00	<b>335'633.23</b>	<b>40'208.30</b> 295'424.93
2130.3099.01	Übriger Personalaufwand			1'000.00		702.00	
2130.3101.01	Betriebs-, Verbrauchsmaterial	1'371.65		200.00		265.10	
2130.3104.01	Lehrmittel allgemein Sek	6'395.34		5'000.00		7'805.45	
2130.3104.02	Lehrmittel Werken textil/nicht textil, Sek	3'458.89		2'800.00		2'806.60	
2130.3104.03	Lehrmittel Hauswirtschaft	78.55		600.00			
2130.3104.04	Lehrmittel Schulbibliothek	1'139.15		1'000.00		29.60	
2130.3105.01	Lebensmittel Hauswirtschaft	1'313.55		2'200.00		822.35	
2130.3111.01	Maschinen, Geräte, Schulgeräte, Werkzeuge	2'879.40		2'800.00		836.74	
2130.3113.01	Hardware	4'158.40		3'000.00		2'795.05	
2130.3130.01	Dienstleistungen Dritter, Veranstaltungen	759.25		1'900.00			
2130.3130.10	Dienstleistungen Dritter (Tel., Porti und EDV-Support)	154.65		1'600.00		2'403.85	
2130.3151.01	Unterhalt Apparate, Maschinen, Geräte, Werkzeuge	695.80		900.00		855.70	
2130.3158.01	Immaterielle Anlagen, Software	671.55		1'100.00		1'055.54	
2130.3171.01	Lager, Schulreisen	2'302.05		1'000.00		938.90	
2130.3611.01	Entschädigung an Kanton, Gemeindeanteil Lastenausgleich Sek	70'376.00		29'000.00		72'959.50	
2130.3612.01	Entschädigungen an Gemeinden, Schulgelder	180'920.05		214'000.00		218'287.75	
2130.3612.02	Entschädigung an Gemeinden BMV Spezialunterricht	25'870.30		23'200.00		23'069.10	
2130.4612.01	Entschädigungen von Gemeinden, Schulkostenbeiträge		21'882.80		27'800.00		40'208.30
<b>214</b>	<b>Musikschulen</b> Netto Aufwand	<b>10'448.70</b>		<b>6'500.00</b>		<b>727.75</b>	
			10'448.70		6'500.00		727.75
<b>2140</b>	<b>Musikschulen</b> Netto Aufwand	<b>10'448.70</b>		<b>6'500.00</b>		<b>727.75</b>	
2140.3612.01	Gemeindeanteil Musikschulen, Schulgelder	10'448.70	10'448.70	6'500.00	6'500.00	727.75	727.75
<b>217</b>	<b>Schulliegenschaften</b> Netto Aufwand	<b>295'241.29</b>	<b>32'386.70</b> 262'854.59	<b>337'200.00</b>	<b>44'300.00</b> 292'900.00	<b>264'529.12</b>	<b>44'870.60</b> 219'658.52
<b>2170</b>	<b>Schulliegenschaften</b> Netto Aufwand	<b>295'241.29</b>	<b>32'386.70</b> 262'854.59	<b>337'200.00</b>	<b>44'300.00</b> 292'900.00	<b>264'529.12</b>	<b>44'870.60</b> 219'658.52
2170.3010.01	Löhne Betriebspersonal (Grund)	98'081.25		108'300.00		98'426.45	
2170.3049.01	Dienstkleider			500.00		409.55	
2170.3050.01	AG-Beiträge AHV, IV, EO, ALV; Verwaltungskosten	5'762.70		6'900.00		5'940.55	
2170.3052.01	AG-Beiträge an Pensionskasse	9'295.20		10'000.00		9'946.20	
2170.3053.01	AG-Beiträge an Unfallversicherung	1'514.00		2'100.00		1'518.60	

**12 Details zur Rechnung**

## 12.2 Erfolgsrechnung nach Funktionen

GEMEINDE  
INNERTKIRCHEN

Konto	Erfolgsrechnung Funktionale Gliederung ER	Rechnung 2023		Budget 2023		Rechnung 2022	
		Aufwand	Ertrag	Aufwand	Ertrag	Aufwand	Ertrag
2170.3054.01	AG-Beiträge an Familienausgleichskasse	1'442.70		1'600.00		1'459.90	
2170.3055.01	AG-Beiträge an Krankentaggeldversicherung	461.30		700.00		654.45	
2170.3090.01	Aus- und Weiterbildung des Personals	693.85		500.00			
2170.3101.01	Betriebs-, Verbrauchsmaterial (Grund)	5'247.10		10'000.00		7'479.10	
2170.3111.01	Maschinen, Geräte und Fahrzeuge	16'143.80		14'500.00		2'667.25	
2170.3120.01	Ver- und Entsorgung Liegenschaften VV (Grund)	32'228.05		35'000.00		31'461.35	
2170.3130.10	Dienstleistungen Dritter (Tel. und Porti)			100.00			
2170.3134.01	Sachversicherungen (Grund)	8'026.20		7'500.00		7'441.90	
2170.3137.01	Steuern und Abgaben (Schwellentelle Grund)	4'043.15		4'100.00		4'043.15	
2170.3144.01	Unterhalt Hochbauten, Gebäude (Grund)	26'852.55		47'600.00		25'170.82	
2170.3151.01	Unterhalt Apparate, Maschinen, Geräte, Fahrzeuge, Werkzeuge (Grund)	12'430.95		10'000.00		3'669.85	
2170.3170.01	Reisekosten und Spesen	564.00		500.00		579.00	
2170.3300.40	Planmässige Abschreibungen Schulliegenschaften	70'454.49		75'300.00		62'661.00	
2170.3920.01	Interne Verrechnung Fahrzeugkosten	2'000.00		2'000.00		1'000.00	
2170.4260.01	Rückerstattungen Dritter				1'000.00		4'780.00
2170.4470.01	Pacht- und Mietzinse Liegenschaften VV		480.00		500.00		480.00
2170.4472.01	Vergütung für Benützung Liegenschaften VV (Grund)		13'750.00		15'000.00		12'275.00
2170.4612.01	Entschädigungen von Gemeinden, Schulkostenbeiträge		18'156.70		27'800.00		27'335.60
<b>218</b>	<b>Tagesbetreuung</b>	<b>47'113.55</b>	<b>17'799.80</b>	<b>41'900.00</b>	<b>15'000.00</b>	<b>45'517.60</b>	<b>16'609.50</b>
	Netto Aufwand		29'313.75		26'900.00		28'908.10
<b>2180</b>	<b>Tagesbetreuung</b>	<b>47'113.55</b>	<b>17'799.80</b>	<b>41'900.00</b>	<b>15'000.00</b>	<b>45'517.60</b>	<b>16'609.50</b>
	Netto Aufwand		29'313.75		26'900.00		28'908.10
2180.3010.01	Löhne Betriebspersonal	31'698.40		27'600.00		32'686.10	
2180.3050.01	AG-Beiträge AHV, IV, EO, ALV; Verwaltungskosten	2'036.80		1'800.00		2'100.65	
2180.3052.01	AG-Beiträge an Pensionskasse	291.20					
2180.3053.01	AG-Beiträge an Unfallversicherung	232.35		300.00		247.45	
2180.3054.01	AG-Beiträge an Familienausgleichskasse	481.15		400.00		489.05	
2180.3055.01	AG-Beiträge an Krankentaggeldversicherung	140.05		200.00		231.25	
2180.3105.01	Lebensmittel Mittagstisch	11'375.80		10'000.00		9'402.65	
2180.3111.01	Apparate, Gerätschaften	371.80		500.00		360.45	
2180.3170.01	Reisekosten und Spesen	107.70		100.00			
2180.3612.01	Entschädigung an Gemeinden Tagesbetreuung, Mittagstisch	378.30		1'000.00			
2180.4260.01	Rückerstattungen von Dritten, Elternbeiträge		17'799.80		15'000.00		16'609.50
<b>219</b>	<b>Obligatorische Schule</b>	<b>64'477.60</b>	<b>14'987.00</b>	<b>62'700.00</b>	<b>10'000.00</b>	<b>56'388.39</b>	<b>10'161.00</b>
	Netto Aufwand		49'490.60		52'700.00		46'227.39
<b>2195</b>	<b>Schülertransporte</b>	<b>29'384.80</b>	<b>11'787.00</b>	<b>25'000.00</b>	<b>10'000.00</b>	<b>31'571.40</b>	<b>10'161.00</b>
	Netto Aufwand		17'597.80		15'000.00		21'410.40
2195.3130.21	Schülertransporte	29'384.80		25'000.00		31'571.40	

**12 Details zur Rechnung**

## 12.2 Erfolgsrechnung nach Funktionen

GEMEINDE  
INNERTKIRCHEN

Konto	Erfolgsrechnung Funktionale Gliederung ER	Rechnung 2023		Budget 2023		Rechnung 2022	
		Aufwand	Ertrag	Aufwand	Ertrag	Aufwand	Ertrag
2195.4631.01	Beiträge Kanton an Schülertransportkosten		11'787.00		10'000.00		10'161.00
<b>2197</b>	<b>Schulsozialdienst</b>	<b>10'570.00</b>		<b>9'300.00</b>		<b>2'040.15</b>	
	Netto Aufwand		10'570.00		9'300.00		2'040.15
2197.3612.01	Beitrag an andere Gemeinden, Schulsozialdienst	10'570.00		9'300.00		2'040.15	
<b>2198</b>	<b>Nicht Aufteilbares Volksschule</b>	<b>24'522.80</b>	<b>3'200.00</b>	<b>28'400.00</b>		<b>22'776.84</b>	
	Netto Aufwand		21'322.80		28'400.00		22'776.84
2198.3000.01	Löhne, Entschädigungen, Sitzungsgelder Kommission	2'460.00		5'000.00		3'318.00	
2198.3010.01	Löhne Verwaltungspersonal	10'258.30		10'300.00		13'380.15	
2198.3050.01	AG-Beiträge AHV, IV, EO, ALV; Verwaltungskosten	661.50		700.00		648.45	
2198.3052.01	AG-Beiträge an Pensionskasse	727.20		700.00		700.55	
2198.3053.01	AG-Beiträge an Unfallversicherung	85.80		100.00		84.30	
2198.3054.01	AG-Beiträge an Familienausgleichskasse	154.00		200.00		200.50	
2198.3055.01	AG-Beiträge an Krankentaggeldversicherung	53.90		100.00		71.25	
2198.3130.01	Dienstleistungen Dritter (Gesamtschulanlässe)	8'234.80		11'100.00		3'176.04	
2198.3170.01	Reisekosten und Spesen	1'887.30		200.00		1'197.60	
2198.4611.01	Entschädigungen vom Kanton		3'200.00				
<b>29</b>	<b>Übriges Bildungswesen</b>	<b>4'000.00</b>		<b>4'000.00</b>		<b>4'000.00</b>	
	Netto Aufwand		4'000.00		4'000.00		4'000.00
<b>299</b>	<b>Bildung</b>	<b>4'000.00</b>		<b>4'000.00</b>		<b>4'000.00</b>	
	Netto Aufwand		4'000.00		4'000.00		4'000.00
<b>2990</b>	<b>Übrige Bildung</b>	<b>4'000.00</b>		<b>4'000.00</b>		<b>4'000.00</b>	
	Netto Aufwand		4'000.00		4'000.00		4'000.00
2990.3635.01	Beitrag an Volkshochschule	4'000.00		4'000.00		4'000.00	



**12 Details zur Rechnung**

## 12.2 Erfolgsrechnung nach Funktionen

GEMEINDE  
INNERTKIRCHEN

Konto	Erfolgsrechnung Funktionale Gliederung ER	Rechnung 2023		Budget 2023		Rechnung 2022	
		Aufwand	Ertrag	Aufwand	Ertrag	Aufwand	Ertrag
<b>3</b>	<b>Kultur, Sport und Freizeit, Kirche</b>	<b>373'829.45</b>	<b>32'620.10</b>	<b>404'700.00</b>	<b>23'200.00</b>	<b>260'790.16</b>	<b>21'424.05</b>
	Netto Aufwand		341'209.35		381'500.00		239'366.11
<b>31</b>	<b>Kulturerbe</b>	<b>2'605.00</b>		<b>1'700.00</b>		<b>2'732.50</b>	
	Netto Aufwand		2'605.00		1'700.00		2'732.50
<b>311</b>	<b>Museen und bildende Kunst</b>	<b>2'605.00</b>		<b>1'700.00</b>		<b>2'732.50</b>	
	Netto Aufwand		2'605.00		1'700.00		2'732.50
<b>3110</b>	<b>Museen und bildende Kunst</b>	<b>2'605.00</b>		<b>1'700.00</b>		<b>2'732.50</b>	
	Netto Aufwand		2'605.00		1'700.00		2'732.50
3110.3636.01	Beiträge an private Institutionen	2'605.00		1'700.00		2'732.50	
<b>32</b>	<b>Kultur, übrige</b>	<b>93'388.97</b>	<b>24'025.10</b>	<b>104'000.00</b>	<b>15'700.00</b>	<b>74'869.30</b>	<b>14'939.05</b>
	Netto Aufwand		69'363.87		88'300.00		59'930.25
<b>322</b>	<b>Konzert und Theater</b>	<b>6'500.00</b>		<b>4'000.00</b>			
	Netto Aufwand		6'500.00		4'000.00		
<b>3220</b>	<b>Konzert und Theater</b>	<b>6'500.00</b>		<b>4'000.00</b>			
	Netto Aufwand		6'500.00		4'000.00		
3220.3636.01	Beiträge an private Institutionen	6'500.00		4'000.00			
<b>329</b>	<b>Kultur</b>	<b>86'888.97</b>	<b>24'025.10</b>	<b>100'000.00</b>	<b>15'700.00</b>	<b>74'869.30</b>	<b>14'939.05</b>
	Netto Aufwand		62'863.87		84'300.00		59'930.25
<b>3290</b>	<b>Übrige Kultur</b>	<b>86'888.97</b>	<b>24'025.10</b>	<b>100'000.00</b>	<b>15'700.00</b>	<b>74'869.30</b>	<b>14'939.05</b>
	Netto Aufwand		62'863.87		84'300.00		59'930.25
3290.3010.01	Löhne Betriebspersonal	17'921.85		22'000.00		16'005.70	
3290.3050.01	AG-Beiträge AHV, IV, EO, ALV; Verwaltungskosten	1'095.65		1'400.00		974.80	
3290.3052.01	AG-Beiträge an Pensionskasse	1'141.80		700.00		668.40	
3290.3053.01	AG-Beiträge an Unfallversicherung	224.60		400.00		225.50	
3290.3054.01	AG-Beiträge an Familienausgleichskasse	271.60		300.00		243.35	
3290.3055.01	AG-Beiträge an Krankentaggeldversicherung	92.30		100.00		107.05	
3290.3101.01	Betriebs-, Verbrauchsmaterial (MZH Gadmen)	294.95		700.00		338.95	
3290.3111.01	Maschinen, Geräte und Mobilien (MZH Gadmen)	7'673.75				342.15	
3290.3119.01	Übrige nicht aktivierbare Anlagen, (Weihnachtsbeleuchtung)			1'000.00			
3290.3119.02	Übrige nicht aktivierbare Anlagen, (Beflagung)	452.70		500.00			
3290.3120.01	Ver- und Entsorgung Liegenschaften VV (MZH Gadmen)	15'353.30		20'000.00		14'925.55	
3290.3130.01	Dienstleistungen Dritter, Bundesfeier, Jungbürger, Sommerabende	11'959.00		21'100.00		16'621.95	
3290.3130.02	Dienstleistungen Dritter, Veranstaltungen	2'556.15		2'000.00		4'672.65	
3290.3134.01	Sachversicherungen	3'535.70		3'400.00		3'392.60	

**12 Details zur Rechnung**

## 12.2 Erfolgsrechnung nach Funktionen

GEMEINDE  
INNERTKIRCHEN

Konto	Erfolgsrechnung Funktionale Gliederung ER	Rechnung 2023		Budget 2023		Rechnung 2022	
		Aufwand	Ertrag	Aufwand	Ertrag	Aufwand	Ertrag
3290.3137.01	Steuern und Abgaben (Schwellentelle MZH Gadmen)	1'023.25		1'200.00		1'154.35	
3290.3144.01	Unterhalt Hochbauten, Gebäude (MZH Gadmen)	7'767.35		5'000.00		867.00	
3290.3151.01	Unterhalt Apparate, Maschinen, Geräte (MZH Gadmen)	1'059.75		1'500.00		910.45	
3290.3151.02	Unterhalt Zelt	56.55		500.00			
3290.3159.01	Unterhalt übriger mobiler Anlagen (Weihnachtsbeleuchtungen und Fahnen)			2'000.00		90.00	
3290.3170.01	Reisekosten und Spesen	2.00					
3290.3300.40	Planmässige Abschreibungen Hochbauten Kultur	1'582.72		1'500.00		1'583.00	
3290.3636.01	Beiträge an private Institutionen	12'824.00		14'700.00		11'745.85	
3290.4240.01	Benützungsgebühren Zelt		1'100.00		200.00		
3290.4250.01	Goldvreneli-Mutschli Verkaufserlöse		10'000.00		9'000.00		7'000.00
3290.4260.01	Rückerstattungen Dritter		3'139.50		500.00		1'542.95
3290.4472.01	Vergütung für Benützung Liegenschaften (MZH Gadmen)		9'785.60		6'000.00		6'396.10
<b>33</b>	<b>Medien</b>	<b>14'916.05</b>		<b>21'300.00</b>		<b>3'420.70</b>	
	Netto Aufwand		14'916.05		21'300.00		3'420.70
<b>332</b>	<b>Massenmedien</b>	<b>14'916.05</b>		<b>21'300.00</b>		<b>3'420.70</b>	
	Netto Aufwand		14'916.05		21'300.00		3'420.70
<b>3320</b>	<b>Massenmedien</b>	<b>14'916.05</b>		<b>21'300.00</b>		<b>3'420.70</b>	
	Netto Aufwand		14'916.05		21'300.00		3'420.70
3320.3137.01	Radio- und Fernsehgebühren			200.00		160.00	
3320.3158.33	Unterhalt immaterielle Anlagen, Webseite	14'916.05		21'100.00		3'260.70	
<b>34</b>	<b>Sport und Freizeit</b>	<b>262'459.43</b>	<b>8'595.00</b>	<b>276'700.00</b>	<b>7'500.00</b>	<b>179'767.66</b>	<b>6'485.00</b>
	Netto Aufwand		253'864.43		269'200.00		173'282.66
<b>341</b>	<b>Sport</b>	<b>45'010.83</b>	<b>5'485.00</b>	<b>49'300.00</b>	<b>5'500.00</b>	<b>37'990.00</b>	<b>5'485.00</b>
	Netto Aufwand		39'525.83		43'800.00		32'505.00
<b>3410</b>	<b>Sport</b>	<b>45'010.83</b>	<b>5'485.00</b>	<b>49'300.00</b>	<b>5'500.00</b>	<b>37'990.00</b>	<b>5'485.00</b>
	Netto Aufwand		39'525.83		43'800.00		32'505.00
3410.3300.30	Planmässige Abschreibungen übr. Tiefbauten	6'513.80		6'500.00		6'514.00	
3410.3300.40	Planmässige Abschreibungen Hochbauten Sport	9'852.03		9'800.00		9'851.00	
3410.3636.01	Beiträge an private Organisationen	28'645.00		33'000.00		21'625.00	
3410.4470.01	Pacht- und Mietzinse Liegenschaften VV (Gadmer Lodge)		5'485.00		5'500.00		5'485.00
<b>342</b>	<b>Freizeit</b>	<b>217'448.60</b>	<b>3'110.00</b>	<b>227'400.00</b>	<b>2'000.00</b>	<b>141'777.66</b>	<b>1'000.00</b>
	Netto Aufwand		214'338.60		225'400.00		140'777.66
<b>3420</b>	<b>Freizeit</b>	<b>217'448.60</b>	<b>3'110.00</b>	<b>227'400.00</b>	<b>2'000.00</b>	<b>141'777.66</b>	<b>1'000.00</b>
	Netto Aufwand		214'338.60		225'400.00		140'777.66



# 12 Details zur Rechnung

## 12.2 Erfolgsrechnung nach Funktionen

GEMEINDE  
INNERTKIRCHEN

Konto	Erfolgsrechnung Funktionale Gliederung ER	Rechnung 2023		Budget 2023		Rechnung 2022	
		Aufwand	Ertrag	Aufwand	Ertrag	Aufwand	Ertrag
3420.3010.01	Löhne Betriebspersonal	89'947.45		81'500.00		32'208.70	
3420.3050.01	AG-Beiträge AHV, IV, EO, ALV; Verwaltungskosten	4'819.00		5'100.00		1'169.90	
3420.3052.01	AG-Beiträge an Pensionskasse	5'514.60		7'000.00		871.20	
3420.3053.01	AG-Beiträge an Unfallversicherung	1'500.85		2'400.00		515.85	
3420.3054.01	AG-Beiträge an Familienausgleichskasse	1'377.00		1'600.00		487.45	
3420.3055.01	AG-Beiträge an Krankentaggeldversicherung	583.45		800.00		225.65	
3420.3101.01	Betriebs-, Verbrauchsmaterial (Pflanzen öffentl. Anlagen, Brennholz)	3'528.60		6'000.00		6'603.05	
3420.3111.01	Maschinen, Geräte, Fahrzeuge			2'000.00		619.50	
3420.3130.01	Dienstleistungen Dritter	3'872.85		4'000.00		3'699.40	
3420.3149.01	Unterhalt Wanderwege	78'092.06		72'000.00		61'735.06	
3420.3149.02	Unterhalt Spielplätze und Parkanlagen	4'218.60		14'000.00		6'239.40	
3420.3170.01	Reisekosten und Spesen	570.55		500.00		957.70	
3420.3300.10	Planmässige Abschreibungen Wanderwege	14'627.32		21'700.00		17'412.00	
3420.3300.60	Planmässige Abschreibungen Spielplätze	3'307.47		3'000.00		3'308.00	
3420.3612.01	Wanderwegprojekt innert dem Kirchet	3'000.00		3'000.00		3'000.00	
3420.3632.01	Regionalkonferenz, Beitrag regionale Bikerouten	219.40		300.00		218.40	
3420.3636.01	Beiträge an private Organisationen	1'969.40		2'200.00		2'206.40	
3420.3636.02	Beitrag an private Organisationen (Ferienpass)	300.00		300.00		300.00	
3420.4260.01	Rückerstattungen Dritter		3'110.00		2'000.00		1'000.00
<b>35</b>	<b>Kirchen und religiöse Angelegenheiten</b>	<b>460.00</b>		<b>1'000.00</b>			
	Netto Aufwand		460.00		1'000.00		
<b>350</b>	<b>Kirchen und religiöse Angelegenheiten</b>	<b>460.00</b>		<b>1'000.00</b>			
	Netto Aufwand		460.00		1'000.00		
<b>3500</b>	<b>Kirchen und religiöse Angelegenheiten</b>	<b>460.00</b>		<b>1'000.00</b>			
	Netto Aufwand		460.00		1'000.00		
3500.3130.01	Beiträge Kirchgemeinden	460.00		1'000.00			

**12 Details zur Rechnung**

## 12.2 Erfolgsrechnung nach Funktionen

GEMEINDE  
INNERTKIRCHEN

Konto	Erfolgsrechnung Funktionale Gliederung ER	Rechnung 2023		Budget 2023		Rechnung 2022	
		Aufwand	Ertrag	Aufwand	Ertrag	Aufwand	Ertrag
<b>4</b>	<b>Gesundheit</b>	<b>9'927.05</b>	<b>5'659.70</b>	<b>9'300.00</b>	<b>6'600.00</b>	<b>8'722.80</b>	<b>6'379.55</b>
	Netto Aufwand		4'267.35		2'700.00		2'343.25
<b>41</b>	<b>Spitäler, Kranken- und Pflegeheime</b>		<b>3'925.00</b>		<b>4'300.00</b>		<b>4'212.50</b>
	Netto Ertrag	3'925.00		4'300.00		4'212.50	
<b>412</b>	<b>Alters-, Kranken- und Pflegeheime</b>		<b>3'925.00</b>		<b>4'300.00</b>		<b>4'212.50</b>
	Netto Ertrag	3'925.00		4'300.00		4'212.50	
<b>4120</b>	<b>Alters-, Kranken- und Pflegeheime</b>		<b>3'925.00</b>		<b>4'300.00</b>		<b>4'212.50</b>
	Netto Ertrag	3'925.00		4'300.00		4'212.50	
4120.4450.02	Zinsertrag Darlehen Stiftung Alpbach		3'925.00		4'300.00		4'212.50
<b>42</b>	<b>Ambulante Krankenpflege</b>	<b>100.00</b>		<b>100.00</b>		<b>100.00</b>	
	Netto Aufwand		100.00		100.00		100.00
<b>421</b>	<b>Ambulante Krankenpflege</b>	<b>100.00</b>		<b>100.00</b>		<b>100.00</b>	
	Netto Aufwand		100.00		100.00		100.00
<b>4210</b>	<b>Ambulante Krankenpflege</b>	<b>100.00</b>		<b>100.00</b>		<b>100.00</b>	
	Netto Aufwand		100.00		100.00		100.00
4210.3634.01	Beiträge an öffentliche Institutionen (Spitex)		100.00		100.00		100.00
<b>43</b>	<b>Gesundheit</b>	<b>9'827.05</b>	<b>1'734.70</b>	<b>9'200.00</b>	<b>2'300.00</b>	<b>8'622.80</b>	<b>2'167.05</b>
	Netto Aufwand		8'092.35		6'900.00		6'455.75
<b>432</b>	<b>Krankheitsbekämpfung, übrige</b>	<b>2'917.30</b>		<b>1'600.00</b>		<b>1'823.50</b>	
	Netto Aufwand		2'917.30		1'600.00		1'823.50
<b>4320</b>	<b>Krankheitsbekämpfung, übrige</b>	<b>2'917.30</b>		<b>1'600.00</b>		<b>1'823.50</b>	
	Netto Aufwand		2'917.30		1'600.00		1'823.50
4320.3636.01	Beiträge an private Organisationen ohne Erwerbszweck		2'917.30		1'600.00		1'823.50
<b>433</b>	<b>Schulgesundheitsdienst</b>	<b>6'909.75</b>	<b>1'734.70</b>	<b>7'600.00</b>	<b>2'300.00</b>	<b>6'799.30</b>	<b>2'167.05</b>
	Netto Aufwand		5'175.05		5'300.00		4'632.25
<b>4330</b>	<b>Schulgesundheitsdienst</b>	<b>1'535.00</b>		<b>1'800.00</b>		<b>1'865.00</b>	
	Netto Aufwand		1'535.00		1'800.00		1'865.00
4330.3132.01	Honorare Schularzt		1'535.00		1'800.00		1'865.00
<b>4331</b>	<b>Schulzahnpflege</b>	<b>5'374.75</b>	<b>1'734.70</b>	<b>5'800.00</b>	<b>2'300.00</b>	<b>4'934.30</b>	<b>2'167.05</b>
	Netto Aufwand		3'640.05		3'500.00		2'767.25



# 12 Details zur Rechnung

## 12.2 Erfolgsrechnung nach Funktionen

GEMEINDE  
INNERTKIRCHEN

Konto	Erfolgsrechnung Funktionale Gliederung ER	Rechnung 2023		Budget 2023		Rechnung 2022	
		Aufwand	Ertrag	Aufwand	Ertrag	Aufwand	Ertrag
4331.3010.01	Löhne Schulzahnpflegehelferin	1'892.00		2'200.00		1'584.00	
4331.3053.01	AG-Beiträge an Unfallversicherung	13.30				12.00	
4331.3054.01	AG-Beiträge an Familienausgleichskasse	28.35				23.75	
4331.3101.01	Betriebs-, Verbrauchsmaterial	40.00		100.00		56.35	
4331.3132.03	Honorare Schulzahnärzte (Aufklärungs- und Untersuchungskosten)	2'911.80		3'100.00		3'116.60	
4331.3170.01	Reisekosten und Spesen	489.30		400.00		141.60	
4331.4612.01	Entschädigungen von Gemeinden, Schulzahnpflege		1'734.70		2'300.00		2'167.05

**12 Details zur Rechnung**

## 12.2 Erfolgsrechnung nach Funktionen

GEMEINDE  
INNERTKIRCHEN

Konto	Erfolgsrechnung Funktionale Gliederung ER	Rechnung 2023		Budget 2023		Rechnung 2022	
		Aufwand	Ertrag	Aufwand	Ertrag	Aufwand	Ertrag
<b>5</b>	<b>Soziale Sicherheit</b>	<b>890'251.79</b>	<b>21'950.70</b>	<b>966'000.00</b>	<b>30'000.00</b>	<b>926'375.40</b>	<b>25'806.82</b>
	Netto Aufwand		868'301.09		936'000.00		900'568.58
<b>53</b>	<b>Alter + Hinterlassene</b>	<b>259'808.70</b>	<b>1'846.00</b>	<b>277'800.00</b>	<b>2'000.00</b>	<b>266'995.10</b>	<b>1'814.00</b>
	Netto Aufwand		257'962.70		275'800.00		265'181.10
<b>531</b>	<b>Alters- und Hinterlassenenversicherung AHV</b>	<b>12'597.70</b>	<b>1'846.00</b>	<b>12'800.00</b>	<b>2'000.00</b>	<b>12'386.10</b>	<b>1'814.00</b>
	Netto Aufwand		10'751.70		10'800.00		10'572.10
<b>5310</b>	<b>Alters- und Hinterlassenenversicherung AHV</b>	<b>12'597.70</b>	<b>1'846.00</b>	<b>12'800.00</b>	<b>2'000.00</b>	<b>12'386.10</b>	<b>1'814.00</b>
	Netto Aufwand		10'751.70		10'800.00		10'572.10
5310.3010.01	Löhne Verwaltungspersonal	10'708.70		10'700.00		10'521.15	
5310.3050.01	AG-Beiträge AHV, IV, EO, ALV; Verwaltungskosten	697.95		700.00		675.70	
5310.3052.01	AG-Beiträge an Pensionskasse	831.05		900.00		818.95	
5310.3053.01	AG-Beiträge an Unfallversicherung	90.40		100.00		88.30	
5310.3054.01	AG-Beiträge an Familienausgleichskasse	162.50		200.00		157.35	
5310.3055.01	AG-Beiträge an Krankentaggeldversicherung	57.10		100.00		74.65	
5310.3130.10	Dienstleistungen Dritter (Mitgliederbeiträge)	50.00		100.00		50.00	
5310.4611.01	Kantonsbeiträge		1'846.00		2'000.00		1'814.00
<b>532</b>	<b>Ergänzungsleistungen AHV/IV</b>	<b>247'211.00</b>		<b>265'000.00</b>		<b>254'609.00</b>	
	Netto Aufwand		247'211.00		265'000.00		254'609.00
<b>5320</b>	<b>Ergänzungsleistungen AHV/IV</b>	<b>247'211.00</b>		<b>265'000.00</b>		<b>254'609.00</b>	
	Netto Aufwand		247'211.00		265'000.00		254'609.00
5320.3631.01	Beiträge Kanton, Lastenverteilung EL	247'211.00		265'000.00		254'609.00	
<b>54</b>	<b>Familie und Jugend</b>	<b>36'599.65</b>	<b>20'104.70</b>	<b>46'600.00</b>	<b>28'000.00</b>	<b>39'295.55</b>	<b>23'992.82</b>
	Netto Aufwand		16'494.95		18'600.00		15'302.73
<b>541</b>	<b>Familienzulagen</b>	<b>4'393.00</b>		<b>5'500.00</b>		<b>5'259.00</b>	
	Netto Aufwand		4'393.00		5'500.00		5'259.00
<b>5410</b>	<b>Familienzulagen</b>	<b>4'393.00</b>		<b>5'500.00</b>		<b>5'259.00</b>	
	Netto Aufwand		4'393.00		5'500.00		5'259.00
5410.3631.01	Lastenausgleichsbeiträge an Kanton (Familienzulagen NE)	4'393.00		5'500.00		5'259.00	
<b>544</b>	<b>Jugendschutz</b>	<b>7'031.90</b>		<b>5'900.00</b>		<b>5'881.80</b>	
	Netto Aufwand		7'031.90		5'900.00		5'881.80
<b>5440</b>	<b>Jugendschutz allgemein</b>	<b>4'136.45</b>		<b>2'300.00</b>		<b>2'719.85</b>	
	Netto Aufwand		4'136.45		2'300.00		2'719.85

**12 Details zur Rechnung**

## 12.2 Erfolgsrechnung nach Funktionen

GEMEINDE  
INNERTKIRCHEN

Konto	Erfolgsrechnung Funktionale Gliederung ER	Rechnung 2023		Budget 2023		Rechnung 2022	
		Aufwand	Ertrag	Aufwand	Ertrag	Aufwand	Ertrag
5440.3102.01	Drucksachen, Publikationen	104.00		200.00		416.00	
5440.3632.01	Beitrag Arbeitsgruppe Kinder- und Jugendausschuss	3'932.45		2'000.00		2'203.85	
5440.3636.01	Beitrag Mütter- und Väterberatung	100.00		100.00		100.00	
<b>5444</b>	<b>Offene Kinder- und Jugendarbeit</b>	<b>2'895.45</b>		<b>3'600.00</b>		<b>3'161.95</b>	
	Netto Aufwand		2'895.45		3'600.00		3'161.95
5444.3632.01	Gemeindeanteil Jugendarbeit Haslital-Brienz	2'895.45		3'600.00		3'161.95	
<b>545</b>	<b>Leistungen an Familien</b>	<b>25'174.75</b>	<b>20'104.70</b>	<b>35'200.00</b>	<b>28'000.00</b>	<b>28'154.75</b>	<b>23'992.82</b>
	Netto Aufwand		5'070.05		7'200.00		4'161.93
<b>5450</b>	<b>Leistungen an Familien allgemein</b>	<b>25'174.75</b>	<b>20'104.70</b>	<b>35'000.00</b>	<b>28'000.00</b>	<b>28'154.75</b>	<b>23'992.82</b>
	Netto Aufwand		5'070.05		7'000.00		4'161.93
5450.3637.01	Betreuungsgutscheine	25'174.75		35'000.00		28'154.75	
5450.4611.01	Kantonsbeitrag Lastenausgleich		20'104.70		28'000.00		23'992.82
<b>5451</b>	<b>Kinderkrippen und Kinderhorte</b>			<b>200.00</b>			
	Netto Aufwand				200.00		
5451.3636.01	Beiträge an Kita's und Tagesfamilien			200.00			
<b>57</b>	<b>Sozialhilfe und Asylwesen</b>	<b>593'843.44</b>		<b>641'600.00</b>		<b>620'084.75</b>	
	Netto Aufwand		593'843.44		641'600.00		620'084.75
<b>579</b>	<b>Sozialhilfe</b>	<b>593'843.44</b>		<b>641'600.00</b>		<b>620'084.75</b>	
	Netto Aufwand		593'843.44		641'600.00		620'084.75
<b>5790</b>	<b>Sozialhilfe</b>	<b>2'875.25</b>		<b>2'600.00</b>		<b>4'943.85</b>	
	Netto Aufwand		2'875.25		2'600.00		4'943.85
5790.3130.01	Dienstleistungen Dritter	1'666.50		500.00		3'751.30	
5790.3612.01	Entschädigung Verwaltungsaufwand Gemeinde Meiringen	1'208.75		2'100.00		1'192.55	
<b>5796</b>	<b>Regionaler Sozialdienst</b>	<b>34'376.00</b>		<b>23'000.00</b>		<b>21'122.20</b>	
	Netto Aufwand		34'376.00		23'000.00		21'122.20
5796.3635.01	Beitrag an Sozialdienste Oberhasli	34'376.00		23'000.00		21'122.20	
<b>5799</b>	<b>Lastenausgleich Soziales</b>	<b>556'592.19</b>		<b>616'000.00</b>		<b>594'018.70</b>	
	Netto Aufwand		556'592.19		616'000.00		594'018.70
5799.3611.01	Gemeindeanteil Lastenausgleich Sozialhilfe	556'592.19		616'000.00		594'018.70	

**12 Details zur Rechnung**

## 12.2 Erfolgsrechnung nach Funktionen

GEMEINDE  
INNERTKIRCHEN

Konto	Erfolgsrechnung Funktionale Gliederung ER	Rechnung 2023		Budget 2023		Rechnung 2022	
		Aufwand	Ertrag	Aufwand	Ertrag	Aufwand	Ertrag
<b>6</b>	<b>Verkehr und Nachrichtenübermittlung</b>	<b>879'044.72</b>	<b>94'649.65</b>	<b>827'100.00</b>	<b>110'800.00</b>	<b>903'222.93</b>	<b>127'123.60</b>
	Netto Aufwand		784'395.07		716'300.00		776'099.33
<b>61</b>	<b>Strassenverkehr</b>	<b>633'571.72</b>	<b>85'273.65</b>	<b>630'100.00</b>	<b>97'400.00</b>	<b>705'910.78</b>	<b>117'747.60</b>
	Netto Aufwand		548'298.07		532'700.00		588'163.18
<b>615</b>	<b>Gemeindestrassen</b>	<b>580'918.57</b>	<b>67'620.50</b>	<b>563'900.00</b>	<b>66'200.00</b>	<b>623'491.18</b>	<b>70'328.00</b>
	Netto Aufwand		513'298.07		497'700.00		553'163.18
<b>6150</b>	<b>Gemeindestrassen</b>	<b>561'634.72</b>	<b>37'770.50</b>	<b>544'200.00</b>	<b>36'500.00</b>	<b>604'337.78</b>	<b>40'583.00</b>
	Netto Aufwand		523'864.22		507'700.00		563'754.78
6150.3000.01	Löhne, Entschädigungen, Sitzungsgelder Kommission			1'500.00			
6150.3010.01	Löhne Betriebspersonal	144'022.65		150'800.00		204'218.90	
6150.3010.09	Rückerstattung Taggelder, EO, Unfall, Krankheit, Mutterschaft			-3'000.00			
6150.3049.01	Dienstkleider			800.00		700.85	
6150.3050.01	AG-Beiträge AHV, IV, EO, ALV; Verwaltungskosten	8'958.80		9'500.00		13'163.30	
6150.3052.01	AG-Beiträge an Pensionskasse	12'744.15		12'500.00		18'540.05	
6150.3053.01	AG-Beiträge an Unfallversicherung	2'116.50		2'900.00		3'382.95	
6150.3054.01	AG-Beiträge an Familienausgleichskasse	1'915.30		2'300.00		2'859.05	
6150.3055.01	AG-Beiträge an Krankentaggeldversicherung	591.85		1'200.00		1'444.50	
6150.3090.01	Aus- und Weiterbildung des Personals	3'207.60		1'000.00			
6150.3101.01	Betriebs-, Verbrauchsmaterial und Signalisationstafeln	9'426.05		10'000.00		14'015.13	
6150.3101.03	Betriebs-, Verbrauchsmaterial (Treibstoffe, Schmiermittel)	16'790.40		20'000.00		20'795.55	
6150.3111.01	Maschinen, Geräte und Fahrzeuge	13'360.15		8'000.00		15'841.40	
6150.3120.01	Ver- und Entsorgung Liegenschaften VV	6'024.80		5'500.00		8'038.90	
6150.3120.02	Energie für öffentliche Beleuchtung	14'185.20		24'000.00		14'833.45	
6150.3130.03	Dienstleistungen Dritter (Schneeräumung)	30'582.85		70'000.00		31'175.20	
6150.3130.10	Dienstleistungen Dritter (Telefon und Kommunikation)	794.70		1'600.00		773.20	
6150.3132.02	Honorare externe Berater, Gutachter, Fachexperten	1'000.00		500.00			
6150.3134.01	Sachversicherungen	11'219.55		12'300.00		10'804.00	
6150.3137.01	Steuern und Abgaben (Fahrzeugsteuern und Schwellentelle)	12'541.90		5'500.00		6'041.75	
6150.3143.01	Unterhalt Tiefbauten (Strassenunterhalt)	117'798.87		85'000.00		108'801.20	
6150.3144.01	Unterhalt Hochbauten (Werkhof)	2'312.20		2'000.00		2'144.90	
6150.3151.01	Unterhalt und Reparaturen Fahrzeuge, Maschinen und Geräte	43'146.35		25'000.00		30'727.20	
6150.3151.02	Unterhalt Strassenbeleuchtung	18'114.65		10'000.00		15'108.20	
6150.3161.01	Mieten, Benützungskosten Anlagen	4'424.25		8'000.00		5'985.10	
6150.3170.01	Reisekosten und Spesen	2'268.10		1'000.00		1'806.70	
6150.3300.10	Planmässige Abschreibungen Gemeindestrassen, Brücken	42'154.83		36'700.00		32'524.00	
6150.3300.40	Planmässige Abschreibungen Hochbauten Werkhof	2'745.31		300.00		1'424.00	
6150.3300.60	Planmässige Abschreibungen Mobilien/Fahrzeuge Gemeindestrassen	36'840.41		36'800.00		36'841.00	



**12 Details zur Rechnung**

## 12.2 Erfolgsrechnung nach Funktionen

GEMEINDE  
INNERTKIRCHEN

Konto	Erfolgsrechnung Funktionale Gliederung ER	Rechnung 2023		Budget 2023		Rechnung 2022	
		Aufwand	Ertrag	Aufwand	Ertrag	Aufwand	Ertrag
6150.3635.01	Beiträge an private Unternehmungen (Strassenunterhalt Privatstrassen, andere Gemeinwesen)	2'347.30		2'500.00		2'347.30	
6150.4240.01	Benützungsgebühren und Dienstleistungen		7'483.65		5'000.00		7'819.85
6150.4250.01	Verkäufe Splitter, Salz usw.		256.85		1'000.00		996.00
6150.4260.01	Rückerstattungen Dritter		2'884.30				1'819.45
6150.4470.01	Pacht- und Mietzinse Liegenschaften VV (Einstellhalle u. Werkhof)		6'000.00		6'200.00		6'000.00
6150.4611.61	Beitrag von Kanton und Konkordaten (Strassenbeleuchtung)		3'080.70		3'000.00		2'981.20
6150.4612.10	Verrechnung von Dienstleistungen		8'000.00		8'000.00		8'000.00
6150.4910.01	Interne Verrechnung Dienstleistungen Personal		7'065.00		10'300.00		10'966.50
6150.4920.01	Interne Verrechnung Fahrzeugkosten		3'000.00		3'000.00		2'000.00
<b>6155</b>	<b>Parkplätze</b>	<b>19'283.85</b>	<b>29'850.00</b>	<b>19'700.00</b>	<b>29'700.00</b>	<b>19'153.40</b>	<b>29'745.00</b>
	Netto Ertrag	10'566.15		10'000.00		10'591.60	
6155.3120.01	Ver- und Entsorgung	845.30		1'200.00		907.70	
6155.3134.01	Sachversicherungen	544.10		500.00		490.70	
6155.3143.01	Unterhalt Tiefbauten (FERGA Areal)	140.20		300.00			
6155.3300.30	Planmässige Abschreibungen übrige Tiefbauten	17'754.25		17'700.00		17'755.00	
6155.4240.01	Benützungsgebühren		29'850.00		29'700.00		29'745.00
<b>618</b>	<b>Privatstrassen</b>	<b>52'653.15</b>	<b>17'653.15</b>	<b>66'200.00</b>	<b>31'200.00</b>	<b>82'419.60</b>	<b>47'419.60</b>
	Netto Aufwand		35'000.00		35'000.00		35'000.00
<b>6180</b>	<b>Privatstrassen</b>	<b>52'653.15</b>	<b>17'653.15</b>	<b>66'200.00</b>	<b>31'200.00</b>	<b>82'419.60</b>	<b>47'419.60</b>
	Netto Aufwand		35'000.00		35'000.00		35'000.00
6180.3635.01	Unterhaltsbeiträge Privatstrassen	17'653.15		31'200.00		47'419.60	
6180.3893.01	Einlage in SF Vorfinanzierung	35'000.00		35'000.00		35'000.00	
6180.4893.01	Entnahme aus SF Vorfinanzierung		17'653.15		31'200.00		47'419.60
<b>62</b>	<b>Öffentlicher Verkehr</b>	<b>245'473.00</b>		<b>197'000.00</b>		<b>197'312.15</b>	
	Netto Aufwand		245'473.00		197'000.00		197'312.15
<b>622</b>	<b>Regionalverkehr</b>	<b>28'874.00</b>		<b>22'000.00</b>		<b>32'110.15</b>	
	Netto Aufwand		28'874.00		22'000.00		32'110.15
<b>6220</b>	<b>Regionalverkehr</b>	<b>28'874.00</b>		<b>22'000.00</b>		<b>32'110.15</b>	
	Netto Aufwand		28'874.00		22'000.00		32'110.15
6220.3130.01	Dienstleistungen Dritter, Veranstaltungen			100.00		20'032.70	
6220.3169.01	Übrige Mieten, Pachtzins Postautohaltestellen	865.00		900.00		1'365.00	
6220.3632.01	Beiträge Regionalkonferenz, Nachtbusse	5'400.00		6'000.00		66.45	
6220.3634.01	Beiträge öffentl. Unternehmungen, Regionalverkehr	22'609.00		15'000.00		10'646.00	
<b>629</b>	<b>Öffentlicher Verkehr</b>	<b>216'599.00</b>		<b>175'000.00</b>		<b>165'202.00</b>	



# 12 Details zur Rechnung

## 12.2 Erfolgsrechnung nach Funktionen

GEMEINDE  
INNERTKIRCHEN

Konto	Erfolgsrechnung Funktionale Gliederung ER	Rechnung 2023		Budget 2023		Rechnung 2022	
		Aufwand	Ertrag	Aufwand	Ertrag	Aufwand	Ertrag
	Netto Aufwand		216'599.00		175'000.00		165'202.00
<b>6290</b>	<b>Öffentlicher Verkehr</b>	<b>45'000.00</b>					
6290.3650.50	Netto Aufwand Wertberichtigungen Beteiligungen VV priv. Organisationen	45'000.00	45'000.00				
<b>6291</b>	<b>Gemeindeanteil Öffentlicher Verkehr</b>	<b>171'599.00</b>		<b>175'000.00</b>		<b>165'202.00</b>	
6291.3631.01	Netto Aufwand Lastenausgleichsbeiträge an Kanton (Öffentl. Verkehr)	171'599.00	171'599.00	175'000.00	175'000.00	165'202.00	165'202.00
<b>63</b>	<b>Verkehr, übrige</b>		<b>9'376.00</b>		<b>13'400.00</b>		<b>9'376.00</b>
	Netto Ertrag	9'376.00		13'400.00		9'376.00	
<b>633</b>	<b>Sonstige Transportsysteme</b>		<b>9'376.00</b>		<b>13'400.00</b>		<b>9'376.00</b>
	Netto Ertrag	9'376.00		13'400.00		9'376.00	
<b>6330</b>	<b>Bergbahnen</b>		<b>9'376.00</b>		<b>13'400.00</b>		<b>9'376.00</b>
6330.4120.01	Netto Ertrag Konzessionen	9'376.00		13'400.00		9'376.00	
6330.4451.01	Erträge aus Beteiligungen		9'376.00		9'400.00		9'376.00
					4'000.00		

**12 Details zur Rechnung**

## 12.2 Erfolgsrechnung nach Funktionen

GEMEINDE  
INNERTKIRCHEN

Konto	Erfolgsrechnung Funktionale Gliederung ER	Rechnung 2023		Budget 2023		Rechnung 2022	
		Aufwand	Ertrag	Aufwand	Ertrag	Aufwand	Ertrag
<b>7</b>	<b>Umweltschutz und Raumordnung</b>	<b>1'434'373.68</b>	<b>1'360'859.87</b>	<b>1'411'900.00</b>	<b>1'297'400.00</b>	<b>1'409'914.42</b>	<b>1'319'207.58</b>
	Netto Aufwand		73'513.81		114'500.00		90'706.84
<b>71</b>	<b>Wasserversorgung</b>	<b>624'617.00</b>	<b>624'617.00</b>	<b>570'400.00</b>	<b>570'400.00</b>	<b>590'142.18</b>	<b>590'142.18</b>
<b>710</b>	<b>Wasserversorgung</b>	<b>624'617.00</b>	<b>624'617.00</b>	<b>570'400.00</b>	<b>570'400.00</b>	<b>590'142.18</b>	<b>590'142.18</b>
<b>7101</b>	<b>Wasserversorgung [Gemeindebetrieb]</b>	<b>624'617.00</b>	<b>624'617.00</b>	<b>570'400.00</b>	<b>570'400.00</b>	<b>590'142.18</b>	<b>590'142.18</b>
7101.3000.01	Löhne, Entschädigungen, Sitzungsgelder Kommission	45.00		1'500.00		360.00	
7101.3010.01	Löhne Betriebspersonal	79'040.35		82'100.00		84'954.20	
7101.3049.01	Dienstkleider			300.00		453.20	
7101.3050.01	AG-Beiträge AHV, IV, EO, ALV; Verwaltungskosten	5'346.95		5'200.00		5'350.85	
7101.3052.01	AG-Beiträge an Pensionskasse	6'612.70		8'200.00		8'465.95	
7101.3053.01	AG-Beiträge an Unfallversicherung	1'368.25		1'700.00		1'336.35	
7101.3054.01	AG-Beiträge an Familienausgleichskasse	1'246.95		1'300.00		1'247.75	
7101.3055.01	AG-Beiträge an Krankentaggeldversicherung	432.80		600.00		589.60	
7101.3090.01	Aus- und Weiterbildung des Personals	953.25		1'500.00		2'520.00	
7101.3101.01	Betriebs-, Verbrauchsmaterial	6'201.15		3'500.00		7'030.86	
7101.3111.01	Anschaffung Mobilien, Maschinen, Werkzeuge	3'740.50		5'700.00		1'347.90	
7101.3120.02	Ver- und Entsorgung	7'544.25		6'300.00		6'687.95	
7101.3130.01	Dienstleistungen Dritter	2'526.95		2'000.00		1'062.10	
7101.3130.10	Dienstleistungen Dritter (Tel., Alarmsysteme, Porti)	6'647.70		5'000.00		5'461.10	
7101.3132.02	Honorare externe Berater, Gutachter, Fachexperten (Wasserproben)	8'732.00		8'000.00		7'709.00	
7101.3134.01	Sachversicherungen	1'570.75		1'500.00		1'419.90	
7101.3137.01	Steuern und Abgaben (Schwellentelle, MwSt.)	294.25		300.00		294.25	
7101.3143.01	Unterhalt Anlagen Wasserversorgung	80'686.96		35'000.00		61'625.24	
7101.3151.01	Unterhalt Apparate, Maschinen, Geräte, Fahrzeuge, Werkzeuge	1'191.50		2'000.00		1'262.95	
7101.3151.02	Unterhalt Hydranten und Wasserzähler	7'564.70		5'000.00		5'783.95	
7101.3169.01	Übrige Mieten und Benützungskosten	2'792.50		7'500.00		4'517.25	
7101.3169.02	Wasserzinsen an Kanton	9'423.80		6'900.00		7'723.45	
7101.3170.01	Reisekosten und Spesen	1'854.80		500.00		1'445.15	
7101.3300.30	Planmässige Abschreibungen Wasserversorgung	25'974.39		19'300.00		10'843.00	
7101.3300.90	Abschreibungen bestehendes Verwaltungsvermögen	139'772.95		139'700.00		139'772.00	
7101.3409.01	Übrige Passivzinsen (Verrechnung)	6'932.60		3'400.00		4'515.23	
7101.3510.10	Einlage in SF Werterhalt (Wiederbeschaffungswert)	208'998.00		206'400.00		210'429.00	
7101.3510.50	Einlage in SF Werterhalt (Anschlussgebühren)	3'407.00		6'000.00		2'220.00	
7101.3612.10	Verrechnete Dienstleistungen	3'714.00		4'000.00		3'714.00	
7101.4240.01	Wassergrundgebühren, Mieten Wasserzähler		264'770.95		268'000.00		262'237.20
7101.4240.50	Anschlussgebühren		3'407.69		6'000.00		2'220.00
7101.4250.01	Erlös aus Wasserverkauf (Verbrauchsgebühren)		70'587.35		71'000.00		71'200.70

**12 Details zur Rechnung**

## 12.2 Erfolgsrechnung nach Funktionen

GEMEINDE  
INNERTKIRCHEN

Konto	Erfolgsrechnung Funktionale Gliederung ER	Rechnung 2023		Budget 2023		Rechnung 2022	
		Aufwand	Ertrag	Aufwand	Ertrag	Aufwand	Ertrag
7101.4250.02	Verkäufe, Strom aus KWKW Schlupf		23'072.00		32'000.00		25'800.75
7101.4260.01	Rückerstattungen Dritter		7'987.80		800.00		2'552.25
7101.4510.10	Entnahme aus SF Werterhaltung		233'116.14		176'000.00		199'548.39
7101.4612.01	Interne Verrechnung von Dienstleistungen (Unterhalt Hydranten, 1500.3612)		7'000.00		7'000.00		6'499.55
7101.9011.01	Abschluss SF, Aufwandüberschuss		14'675.07		9'600.00		20'083.34
<b>72</b>	<b>Abwasserentsorgung</b>	<b>499'496.88</b>	<b>499'496.88</b>	<b>498'100.00</b>	<b>498'100.00</b>	<b>510'909.15</b>	<b>510'909.15</b>
<b>720</b>	<b>Abwasserentsorgung</b>	<b>499'496.88</b>	<b>499'496.88</b>	<b>498'100.00</b>	<b>498'100.00</b>	<b>510'909.15</b>	<b>510'909.15</b>
<b>7202</b>	<b>Kläranlagen [Gemeindebetrieb]</b>	<b>499'496.88</b>	<b>499'496.88</b>	<b>498'100.00</b>	<b>498'100.00</b>	<b>510'909.15</b>	<b>510'909.15</b>
7202.3000.01	Löhne, Entschädigungen, Sitzungsgelder Kommission			500.00			
7202.3010.01	Löhne Betriebspersonal	79'972.10		83'200.00		77'905.55	
7202.3049.01	Dienstkleider	381.30		300.00		190.15	
7202.3050.01	AG-Beiträge AHV, IV, EO, ALV; Verwaltungskosten	5'403.05		5'300.00		4'899.50	
7202.3052.01	AG-Beiträge an Pensionskasse	10'357.65		8'500.00		8'200.20	
7202.3053.01	AG-Beiträge an Unfallversicherung	1'382.65		1'700.00		1'223.75	
7202.3054.01	AG-Beiträge an Familienausgleichskasse	1'260.35		1'300.00		1'142.50	
7202.3055.01	AG-Beiträge an Krankentaggeldversicherung	452.15		600.00		539.85	
7202.3090.01	Aus- und Weiterbildung des Personals	400.00		500.00		620.00	
7202.3101.01	Betriebs-, Verbrauchsmaterial	17'284.25		17'000.00		21'543.15	
7202.3111.72	Anschaffung Mobilien, Maschinen	1'739.30		3'400.00		484.45	
7202.3120.02	Ver- und Entsorgung	29'155.95		31'700.00		29'618.30	
7202.3130.01	Dienstleistungen Dritter (Schlamm Entsorgung)	59'157.40		62'000.00		66'142.30	
7202.3130.02	Dienstleistungen Dritter	5'174.50		5'200.00		12'601.30	
7202.3134.01	Sachversicherungen	3'434.20		3'200.00		3'186.05	
7202.3137.01	Steuern und Abgaben (Schwellentelle, MwSt.)	1'283.55		1'300.00		1'283.55	
7202.3143.71	Unterhalt Anlagen	33'124.08		21'000.00		27'432.28	
7202.3151.01	Unterhalt Apparate, Maschinen, Geräte, Fahrzeuge, Werkzeuge	367.40		3'000.00		959.75	
7202.3170.01	Reisekosten und Spesen	2'530.60		300.00		1'773.20	
7202.3300.30	Planmässige Abschreibungen Abwasserentsorgung	55'662.10		56'100.00		54'686.00	
7202.3409.01	Verrechnung Zinsen					339.32	
7202.3510.10	Einlage in SF Werterhalt (Wiederbeschaffungswert)	170'480.00		163'600.00		175'440.00	
7202.3510.50	Einlage in SF Werterhalt (Anschlussgebühren)	3'120.00		10'000.00		2'960.00	
7202.3610.01	Entschädigungen an Bund	7'454.05		7'900.00		7'659.00	
7202.3612.10	Verrechnete Dienstleistungen	3'714.00		4'000.00		3'714.00	
7202.3631.01	Beiträge an Kanton	6'206.25		6'500.00		6'365.00	
7202.4240.01	Benützungsgebühren		138'779.00		141'000.00		138'299.30
7202.4240.02	Grundgebühren		261'140.50		252'000.00		250'857.60
7202.4240.50	Anschlussgebühren		3'120.01		10'000.00		2'960.00
7202.4260.01	Rückerstattungen Dritter		617.45		300.00		615.40

**12 Details zur Rechnung**

## 12.2 Erfolgsrechnung nach Funktionen

GEMEINDE  
INNERTKIRCHEN

Konto	Erfolgsrechnung Funktionale Gliederung ER	Rechnung 2023		Budget 2023		Rechnung 2022	
		Aufwand	Ertrag	Aufwand	Ertrag	Aufwand	Ertrag
7202.4409.01	Verrechnung Zinsen		55.45		100.00		
7202.4510.10	Entnahme aus SF Werterhalt		75'823.08		75'000.00		78'548.23
7202.9011.01	Abschluss SF, Aufwandüberschuss		19'961.39		19'700.00		39'628.62
<b>73</b>	<b>Abfall</b>	<b>206'171.44</b>	<b>206'171.44</b>	<b>205'400.00</b>	<b>205'400.00</b>	<b>197'804.40</b>	<b>197'804.40</b>
<b>730</b>	<b>Abfall</b>	<b>206'171.44</b>	<b>206'171.44</b>	<b>205'400.00</b>	<b>205'400.00</b>	<b>197'804.40</b>	<b>197'804.40</b>
<b>7301</b>	<b>Abfall [Gemeindebetrieb]</b>	<b>206'171.44</b>	<b>206'171.44</b>	<b>205'400.00</b>	<b>205'400.00</b>	<b>197'804.40</b>	<b>197'804.40</b>
7301.3000.01	Löhne, Entschädigungen, Sitzungsgelder Kommission			300.00			
7301.3010.01	Löhne Betriebspersonal	34'198.60		33'500.00		33'124.00	
7301.3050.01	AG-Beiträge AHV, IV, EO, ALV; Verwaltungskosten	2'211.90		2'100.00		2'146.20	
7301.3052.01	AG-Beiträge an Pensionskasse	3'324.55		3'100.00		3'086.95	
7301.3053.01	AG-Beiträge an Unfallversicherung	566.10		700.00		535.85	
7301.3054.01	AG-Beiträge an Familienausgleichskasse	515.25		500.00		499.90	
7301.3055.01	AG-Beiträge an Krankentaggeldversicherung	181.25		200.00		236.45	
7301.3101.01	Betriebs-, Verbrauchsmaterial	826.00		100.00		8.30	
7301.3109.01	Übriger Material- und Warenaufwand (Kauf Abfallgebinde)	34'517.79		26'000.00		29'373.42	
7301.3130.01	Abfuhr- und Deponiekosten Hauskehricht	70'913.00		77'000.00		73'190.85	
7301.3130.02	Abfuhr- und Deponiekosten Spezialsammlungen	45'417.60		45'000.00		31'322.72	
7301.3130.10	Dienstleistungen Dritter (Tel. und Porti)	1'619.95		900.00		615.10	
7301.3134.01	Sachversicherungen	177.60		200.00		170.65	
7301.3149.01	Unterhalt übrige Sachanlagen (Deponie und Sammelplätze)	580.40		2'200.00		1'342.95	
7301.3170.01	Reisekosten und Spesen	5.40				15.00	
7301.3300.40	Planmässige Abschreibungen Abfallentsorgung	3'831.20		3'800.00		3'831.00	
7301.3300.90	Abschreibungen bestehendes Verwaltungsvermögen bis 2023	4'342.60		4'300.00		4'342.00	
7301.3632.01	Beitrag an regionale Tierkadaversammelstelle	2'942.25		2'500.00		3'197.15	
7301.4240.01	AVAG Sackgebühren		42'049.65		46'000.00		42'110.65
7301.4240.02	Containergebühren		36'142.40		39'600.00		41'404.90
7301.4240.03	Grundgebühren		60'476.05		59'600.00		59'951.40
7301.4240.04	Gebühren für Sondersammlungen		27'831.00		33'000.00		28'021.32
7301.4250.01	Verkauf Abfallgebinde und Marken		32'680.60		27'000.00		26'042.68
7301.4409.01	Verrechnung Zinsen		197.60		200.00		273.45
7301.9010.01	Abschluss SF, Ertragsüberschuss			3'000.00		10'765.91	
7301.9011.01	Abschluss SF, Aufwandüberschuss		6'794.14				
<b>74</b>	<b>Verbauungen</b>	<b>23'079.83</b>	<b>6'361.20</b>	<b>41'200.00</b>	<b>10'500.00</b>	<b>11'323.55</b>	<b>1'500.00</b>
	Netto Aufwand		16'718.63		30'700.00		9'823.55
<b>745</b>	<b>Naturgefahren</b>	<b>23'079.83</b>	<b>6'361.20</b>	<b>41'200.00</b>	<b>10'500.00</b>	<b>11'323.55</b>	<b>1'500.00</b>
	Netto Aufwand		16'718.63		30'700.00		9'823.55

**12 Details zur Rechnung**

## 12.2 Erfolgsrechnung nach Funktionen

GEMEINDE  
INNERTKIRCHEN

Konto	Erfolgsrechnung Funktionale Gliederung ER	Rechnung 2023		Budget 2023		Rechnung 2022	
		Aufwand	Ertrag	Aufwand	Ertrag	Aufwand	Ertrag
<b>7450</b>	<b>Naturgefahren</b>	<b>23'079.83</b>	<b>6'361.20</b>	<b>41'200.00</b>	<b>10'500.00</b>	<b>11'323.55</b>	<b>1'500.00</b>
	Netto Aufwand		16'718.63		30'700.00		9'823.55
7450.3120.01	Ver- und Entsorgung Liegenschaften VV	1'195.15		1'400.00		1'253.05	
7450.3132.02	Honorare externe Berater, Gutachter, Fachexperten	5'692.45		7'800.00		2'747.95	
7450.3132.03	Honorar externe Berater, Notfallplanung	9'016.55					
7450.3134.01	Sachversicherungen	267.90		100.00		108.95	
7450.3143.01	Unterhalt Schutzbauten	1'165.50		21'500.00		1'660.05	
7450.3151.01	Unterhalt Apparate, Maschinen, Geräte, Fahrzeuge, Werkzeuge	655.20		1'200.00		1'456.50	
7450.3170.01	Reisekosten und Spesen	550.30		500.00		194.60	
7450.3300.30	Planmässige Abschreibungen übrige Tiefbauten allg. Haushalt	2'394.83		2'400.00		2'395.00	
7450.3632.01	Beitrag Einsatzkostenversicherung			3'000.00			
7450.3632.02	Beiträge RFO	1'039.45		500.00		404.95	
7450.3910.01	Interne Verrechnung Dienstleistungen Personal	1'102.50		2'800.00		1'102.50	
7450.4631.01	Kantonsbeiträge		6'361.20		10'500.00		1'500.00
<b>76</b>	<b>Bekämpfung von Umweltverschmutzung</b>	<b>987.30</b>		<b>1'000.00</b>		<b>982.80</b>	
	Netto Aufwand		987.30		1'000.00		982.80
<b>769</b>	<b>Bekämpfung von Umweltverschmutzung</b>	<b>987.30</b>		<b>1'000.00</b>		<b>982.80</b>	
	Netto Aufwand		987.30		1'000.00		982.80
<b>7690</b>	<b>Bekämpfung von Umweltverschmutzung</b>	<b>987.30</b>		<b>1'000.00</b>		<b>982.80</b>	
	Netto Aufwand		987.30		1'000.00		982.80
7690.3632.01	Regionalkonferenz, Beitrag Energieberatungsstelle	987.30		1'000.00		982.80	
<b>77</b>	<b>Übriger Umweltschutz</b>	<b>65'431.39</b>	<b>24'213.35</b>	<b>70'900.00</b>	<b>13'000.00</b>	<b>84'329.04</b>	<b>18'851.85</b>
	Netto Aufwand		41'218.04		57'900.00		65'477.19
<b>771</b>	<b>Friedhof und Bestattung</b>	<b>37'989.65</b>	<b>22'857.00</b>	<b>47'300.00</b>	<b>13'000.00</b>	<b>59'528.35</b>	<b>18'851.85</b>
	Netto Aufwand		15'132.65		34'300.00		40'676.50
<b>7710</b>	<b>Friedhof und Bestattung allgemein</b>	<b>37'989.65</b>	<b>22'857.00</b>	<b>47'300.00</b>	<b>13'000.00</b>	<b>59'528.35</b>	<b>18'851.85</b>
	Netto Aufwand		15'132.65		34'300.00		40'676.50
7710.3010.01	Löhne Betriebspersonal	13'272.80		17'200.00		17'336.55	
7710.3050.01	AG-Beiträge AHV, IV, EO, ALV; Verwaltungskosten	862.80		1'100.00		1'133.25	
7710.3052.01	AG-Beiträge an Pensionskasse	367.20		600.00		721.75	
7710.3053.01	AG-Beiträge an Unfallversicherung	208.75		300.00		269.15	
7710.3054.01	AG-Beiträge an Familienausgleichskasse	200.80		200.00		263.90	
7710.3055.01	AG-Beiträge an Krankentaggeldversicherung	61.80		100.00		124.95	
7710.3101.01	Betriebs-, Verbrauchsmaterial	7'456.95		7'000.00		5'032.05	
7710.3111.01	Maschinen, Geräte und Werkzeuge			200.00			

**12 Details zur Rechnung**

## 12.2 Erfolgsrechnung nach Funktionen

GEMEINDE  
INNERTKIRCHEN

Konto	Erfolgsrechnung Funktionale Gliederung ER	Rechnung 2023		Budget 2023		Rechnung 2022	
		Aufwand	Ertrag	Aufwand	Ertrag	Aufwand	Ertrag
7710.3120.01	Ver- und Entsorgung Liegenschaften VV	3'457.60		4'000.00		3'880.40	
7710.3134.01	Sachversicherungen	326.85		300.00		301.75	
7710.3137.01	Steuern und Abgaben (Schwellentelle)	106.15		200.00		106.15	
7710.3143.01	Unterhalt Friedhof	283.50		5'500.00		22'498.20	
7710.3144.01	Unterhalt Abdankungshallen	494.95		1'200.00		1'907.70	
7710.3151.01	Unterhalt Apparate, Maschinen, Geräte, Fahrzeuge, Werkzeuge			200.00		170.55	
7710.3170.01	Reisekosten und Spesen	286.20		300.00		182.00	
7710.3300.40	Planmässige Abschreibungen Hochbauten Friedhof	5'003.30		3'300.00			
7710.3920.01	Interne Verrechnung von Mieten un NK (0292.4920)	5'600.00		5'600.00		5'600.00	
7710.4240.01	Gebühren für Bestattung, Grabunterhalt, Grabräumungen und Grabeinfassungen		22'857.00		13'000.00		18'851.85
<b>779</b>	<b>Umweltschutz</b>	<b>27'441.74</b>	<b>1'356.35</b>	<b>23'600.00</b>		<b>24'800.69</b>	
	Netto Aufwand		26'085.39		23'600.00		24'800.69
<b>7791</b>	<b>Öffentliche Toilettenanlagen</b>	<b>25'709.97</b>	<b>1'356.35</b>	<b>21'900.00</b>		<b>22'329.89</b>	
	Netto Aufwand		24'353.62		21'900.00		22'329.89
7791.3010.01	Löhne Betriebspersonal	15'959.00		13'000.00		15'263.05	
7791.3050.01	AG-Beiträge AHV, IV, EO, ALV; Verwaltungskosten	934.00		800.00		966.65	
7791.3052.01	AG-Beiträge an Pensionskasse	487.80		600.00		559.30	
7791.3053.01	AG-Beiträge an Unfallversicherung	227.20		300.00		225.05	
7791.3054.01	AG-Beiträge an Familienausgleichskasse	241.95		200.00		231.70	
7791.3055.01	AG-Beiträge an Krankentaggeldversicherung	74.65		100.00		106.25	
7791.3101.01	Betriebs-, Verbrauchsmaterial	1'168.55		2'000.00		1'457.10	
7791.3120.01	Ver- und Entsorgung Liegenschaften VV	3'223.40		2'000.00		1'599.49	
7791.3134.01	Sachversicherungen	504.10		200.00		241.85	
7791.3137.01	Steuern und Abgaben (Schwellentelle)	433.30		100.00		42.55	
7791.3144.02	Unterhalt Hochbauten (WC-Anlagen)	495.70		1'000.00		247.70	
7791.3160.01	Baurechtszins	500.00		500.00		500.00	
7791.3170.01	Reisekosten und Spesen	704.00				133.20	
7791.3300.40	Planmässige Abschreibungen Hochbauten WC-Anlagen	756.32		1'100.00		756.00	
7791.4240.01	Benützungsggebühren freiwillige Beiträge		1'356.35				
<b>7792</b>	<b>Hundetoiletten</b>	<b>1'731.77</b>		<b>1'700.00</b>		<b>2'470.80</b>	
	Netto Aufwand		1'731.77		1'700.00		2'470.80
7792.3101.01	Betriebs-, Verbrauchsmaterial	1'731.77		1'700.00		2'470.80	
<b>79</b>	<b>Raumordnung</b>	<b>14'589.84</b>		<b>24'900.00</b>		<b>14'423.30</b>	
	Netto Aufwand		14'589.84		24'900.00		14'423.30
<b>790</b>	<b>Raumordnung</b>	<b>14'589.84</b>		<b>24'900.00</b>		<b>14'423.30</b>	
	Netto Aufwand		14'589.84		24'900.00		14'423.30



# 12 Details zur Rechnung

## 12.2 Erfolgsrechnung nach Funktionen

GEMEINDE  
INNERTKIRCHEN

Konto	Erfolgsrechnung Funktionale Gliederung ER	Rechnung 2023		Budget 2023		Rechnung 2022	
		Aufwand	Ertrag	Aufwand	Ertrag	Aufwand	Ertrag
<b>7900</b>	<b>Raumordnung allgemein</b>	<b>5'265.34</b>		<b>13'400.00</b>		<b>5'141.30</b>	
	Netto Aufwand		5'265.34		13'400.00		5'141.30
7900.3132.02	Honorare externe Berater, Gutachter, Fachexperten	2'027.30		2'400.00		2'027.30	
7900.3320.90	Planmässige Abschreibungen Raumordnung	3'238.04		11'000.00		3'114.00	
<b>7907</b>	<b>Regionalkonferenzen</b>	<b>9'324.50</b>		<b>11'500.00</b>		<b>9'282.00</b>	
	Netto Aufwand		9'324.50		11'500.00		9'282.00
7907.3632.01	Regionalkonferenz, Beitrag Verwaltung	9'324.50		11'500.00		9'282.00	



**12 Details zur Rechnung**

## 12.2 Erfolgsrechnung nach Funktionen

GEMEINDE  
INNERTKIRCHEN

Konto	Erfolgsrechnung Funktionale Gliederung ER	Rechnung 2023		Budget 2023		Rechnung 2022	
		Aufwand	Ertrag	Aufwand	Ertrag	Aufwand	Ertrag
<b>8</b>	<b>Volkswirtschaft</b>	<b>849'965.87</b>	<b>789'216.45</b>	<b>718'600.00</b>	<b>689'700.00</b>	<b>705'344.54</b>	<b>732'276.19</b>
	Netto Aufwand		60'749.42		28'900.00		
	Netto Ertrag					26'931.65	
<b>81</b>	<b>Landwirtschaft</b>	<b>59'891.70</b>		<b>26'200.00</b>		<b>4'396.30</b>	
	Netto Aufwand		59'891.70		26'200.00		4'396.30
<b>811</b>	<b>Verwaltung, Vollzug und Kontrolle</b>	<b>59'891.70</b>		<b>26'200.00</b>		<b>4'396.30</b>	
	Netto Aufwand		59'891.70		26'200.00		4'396.30
<b>8110</b>	<b>Verwaltung, Vollzug und Kontrolle</b>	<b>59'891.70</b>		<b>26'200.00</b>		<b>4'396.30</b>	
	Netto Aufwand		59'891.70		26'200.00		4'396.30
8110.3000.01	Löhne, Entschädigungen, Sitzungsgelder Kommission			100.00		90.00	
8110.3010.01	Löhne Betriebspersonal	17'938.25		17'100.00			
8110.3050.01	AG-Beiträge AHV, IV, EO, ALV; Verwaltungskosten	1'156.40		1'100.00			
8110.3052.01	AG-Beiträge an Pensionskasse	1'711.80		2'000.00			
8110.3053.01	AG-Beiträge an Unfallversicherung	299.70		500.00			
8110.3054.01	AG-Beiträge an Familienausgleichskasse	277.80		300.00			
8110.3055.01	AG-Beiträge an Krankentaggeldversicherung	127.65		200.00			
8110.3130.01	Dienstleistung Dritter	730.65					
8110.3170.01	Reisekosten und Spesen	98.20		100.00		85.90	
8110.3632.01	Regionalkonferenz, Beitrag Landschaftsfonds	1'316.40		1'300.00		1'310.40	
8110.3635.01	Beiträge an private Unternehmungen	34'524.85		1'200.00		1'200.00	
8110.3910.01	Interne Verrechnung Dienstleistungen Personal	1'710.00		2'300.00		1'710.00	
<b>82</b>	<b>Forstwirtschaft</b>	<b>11'875.42</b>		<b>11'900.00</b>	<b>1'500.00</b>	<b>11'861.10</b>	
	Netto Aufwand		11'875.42		10'400.00		11'861.10
<b>820</b>	<b>Forstwirtschaft</b>	<b>11'875.42</b>		<b>11'900.00</b>	<b>1'500.00</b>	<b>11'861.10</b>	
	Netto Aufwand		11'875.42		10'400.00		11'861.10
<b>8200</b>	<b>Forstwirtschaft</b>	<b>11'875.42</b>		<b>11'900.00</b>	<b>1'500.00</b>	<b>11'861.10</b>	
	Netto Aufwand		11'875.42		10'400.00		11'861.10
8200.3130.01	Forstwirtschaftliche Beiträge	11'122.55		11'100.00		11'108.35	
8200.3137.01	Steuern und Abgaben (Schwellentelle)	20.75		100.00		20.75	
8200.3300.50	Planmässige Abschreibungen Waldungen	732.12		700.00		732.00	
8200.4210.01	Erträge Wald				1'500.00		
<b>84</b>	<b>Tourismus</b>	<b>650'221.35</b>	<b>591'265.45</b>	<b>586'100.00</b>	<b>523'800.00</b>	<b>586'755.15</b>	<b>555'511.15</b>
	Netto Aufwand		58'955.90		62'300.00		31'244.00
<b>840</b>	<b>Tourismus</b>	<b>650'221.35</b>	<b>591'265.45</b>	<b>586'100.00</b>	<b>523'800.00</b>	<b>586'755.15</b>	<b>555'511.15</b>

**12 Details zur Rechnung**

## 12.2 Erfolgsrechnung nach Funktionen

GEMEINDE  
INNERTKIRCHEN

Konto	Erfolgsrechnung Funktionale Gliederung ER	Rechnung 2023		Budget 2023		Rechnung 2022	
		Aufwand	Ertrag	Aufwand	Ertrag	Aufwand	Ertrag
	Netto Aufwand		58'955.90		62'300.00		31'244.00
<b>8400</b>	<b>Tourismus</b>	<b>82'168.40</b>	<b>23'212.50</b>	<b>86'700.00</b>	<b>24'400.00</b>	<b>35'514.00</b>	<b>4'270.00</b>
	Netto Aufwand		58'955.90		62'300.00		31'244.00
8400.3010.01	Löhne Betriebspersonal	22'237.90		22'500.00		14'143.70	
8400.3050.01	AG-Beiträge AHV, IV, EO, ALV; Verwaltungskosten	917.10		1'400.00		910.75	
8400.3052.01	AG-Beiträge an Pensionskasse	1'408.80		1'700.00		640.60	
8400.3053.01	AG-Beiträge an Unfallversicherung	119.25		300.00		120.90	
8400.3054.01	AG-Beiträge an Familienausgleichskasse	213.70		500.00		211.95	
8400.3055.01	AG-Beiträge an Krankentaggeldversicherung	74.50		300.00		100.00	
8400.3130.01	Dienstleistungen Dritter	2'128.15		3'000.00		1'836.10	
8400.3137.01	Steuern und Abgaben (Schwellentelle)	73.50		100.00		73.50	
8400.3300.60	Planmässige Abschreibungen Mobilien/Fahrzeuge	5'270.50		5'200.00		5'270.00	
8400.3635.02	Verschiedene Beiträge	49'725.00		51'700.00		9'925.00	
8400.3910.01	Interne Verrechnung Dienstleistungen Personal					2'281.50	
8400.4260.01	Rückerstattungen Dritter				1'200.00		4'270.00
8400.4893.01	Entnahme aus SF Kurtaxen		23'212.50		23'200.00		
<b>8406</b>	<b>Regionaler Tourismus</b>	<b>568'052.95</b>	<b>568'052.95</b>	<b>499'400.00</b>	<b>499'400.00</b>	<b>551'241.15</b>	<b>551'241.15</b>
8406.3010.01	Löhne Verwaltungspersonal	112'762.55		104'000.00		83'046.40	
8406.3010.09	Rückerstattung Taggelder, EO, Unfall, Krankheit, Mutterschaft	-4'218.65				-8'677.75	
8406.3050.01	AG-Beiträge AHV, IV, EO, ALV; Verwaltungskosten	6'639.40		6'600.00		5'248.80	
8406.3052.01	AG-Beiträge an Pensionskasse	7'103.45		6'200.00		4'216.75	
8406.3053.01	AG-Beiträge an Unfallversicherung	865.90		1'500.00		668.95	
8406.3054.01	AG-Beiträge an Familienausgleichskasse	1'545.45		1'400.00		1'222.00	
8406.3055.01	AG-Beiträge an Krankentaggeldversicherung	578.10		600.00		578.70	
8406.3100.01	Verwaltungsaufwand	20'525.86		8'000.00		9'020.43	
8406.3101.01	Franchisingmaterial Haslital Tourismus	12'924.00		13'000.00		12'924.00	
8406.3111.01	Anschaffungen Apparate, Maschinen, Geräte, Fahrzeuge, Werkzeuge	679.25		1'100.00		879.05	
8406.3130.01	Dienstleistungen IT, Telefonie, Internet	10'124.20		7'500.00		4'821.60	
8406.3130.02	Dienstleistung Dritter, Abgeltung ÖV-Partner Gästekarte	128'651.95		100'000.00		108'605.00	
8406.3130.03	Dienstleistung Dritter Stellplätze	1'278.65					
8406.3151.01	Unterhalt Apparate, Maschinen und Geräte			500.00			
8406.3160.01	Mieten und Nebenkosten	23'846.43		25'400.00		24'879.00	
8406.3170.01	Reisekosten und Spesen	670.40		100.00		136.80	
8406.3181.01	Tatsächliche Forderungsverluste					-255.83	
8406.3612.10	Verrechnete Dienstleistungen	2'000.00		2'000.00		2'000.00	
8406.3635.01	Aufwand Verkaufsmaterial	2'284.50		1'000.00		2'108.45	
8406.3636.01	TIK-Beiträge	26'526.65		25'000.00		15'790.25	
8406.3702.01	Durchlaufende Beträge TFA	58'123.65		57'000.00		56'943.85	
8406.3702.02	Durchlaufende Beträge BA	88'954.00		70'000.00		88'093.00	



# 12 Details zur Rechnung

## 12.2 Erfolgsrechnung nach Funktionen

GEMEINDE  
INNERTKIRCHEN

Konto	Erfolgsrechnung Funktionale Gliederung ER	Rechnung 2023		Budget 2023		Rechnung 2022	
		Aufwand	Ertrag	Aufwand	Ertrag	Aufwand	Ertrag
8406.3702.03	Durchlaufende Beträge Hotelierverein	5'252.40		5'000.00		5'325.80	
8406.3704.01	Durchlaufende Beträge SBB			4'000.00		5'109.80	
8406.3704.02	Durchlaufende Beträge BLS	985.00		1'500.00		2'675.00	
8406.3705.01	Durchlaufende Beträge Grimselwelt	39'487.00		37'000.00		33'503.50	
8406.3706.01	Durchlaufende Beträge LL-Pass	1'230.00		1'500.00		1'250.00	
8406.3706.02	Durchlaufende Beträge Fischerpatent	4'173.00		5'000.00		2'942.00	
8406.3706.03	Durchlaufende Beträge Wollreich	595.35		200.00		206.50	
8406.3706.04	Durchlaufende Beträge Heimatwerk	491.00		400.00		394.00	
8406.3706.05	Durchlaufende Beträge Strahler	1'091.00		800.00		779.00	
8406.3706.07	Durchlaufende Beträge Engstlenbus	5'160.00				3'924.00	
8406.4039.01	Kurtaxeneinnahmen		317'863.00		280'000.00		305'892.95
8406.4210.01	Erträge Verkaufsmaterial		1'945.80		1'000.00		1'721.50
8406.4210.02	Erträge Provisionen und Vermittlungen		4'663.75		4'000.00		5'062.75
8406.4240.01	Benützungsgebühren TIK Stellplätze		7'966.00		1'900.00		7'417.50
8406.4260.01	Rückerstattungen Dritter		72.00		100.00		
8406.4635.01	Beiträge von privaten Unternehmungen		30'000.00		30'000.00		30'000.00
8406.4702.01	Durchlaufende Beträge TFA		58'123.65		57'000.00		56'943.85
8406.4702.02	Durchlaufende Beträge BA		88'954.00		70'000.00		88'093.00
8406.4702.03	Durchlaufende Beträge Hotelierverein		5'252.40		5'000.00		5'325.80
8406.4704.01	Durchlaufende Beträge SBB				4'000.00		5'109.80
8406.4704.02	Durchlaufende Beträge BLS		985.00		1'500.00		2'675.00
8406.4705.01	Durchlaufende Beträge Grimselwelt		39'487.00		37'000.00		33'503.50
8406.4706.01	Durchlaufende Beträge LL-Pass		1'230.00		1'500.00		1'250.00
8406.4706.02	Durchlaufende Beträge Fischerpatent		4'173.00		5'000.00		2'942.00
8406.4706.03	Durchlaufende Beträge Wollreich		595.35		200.00		206.50
8406.4706.04	Durchlaufende Beträge Heimatwerk		491.00		400.00		394.00
8406.4706.05	Durchlaufende Beträge Strahler		1'091.00		800.00		779.00
8406.4706.07	Durchlaufende Beträge Engstlenbus		5'160.00				3'924.00
8406.9010.01	Abschluss SF, Ertragsüberschuss	7'722.46		13'100.00		82'882.10	
<b>85</b>	<b>Industrie, Gewerbe, Handel</b>	<b>4'972.00</b>		<b>5'000.00</b>		<b>5'051.00</b>	
	Netto Aufwand		4'972.00		5'000.00		5'051.00
<b>850</b>	<b>Industrie, Gewerbe, Handel</b>	<b>4'972.00</b>		<b>5'000.00</b>		<b>5'051.00</b>	
	Netto Aufwand		4'972.00		5'000.00		5'051.00
<b>8506</b>	<b>Regionale Wirtschaftsförderung</b>	<b>4'972.00</b>		<b>5'000.00</b>		<b>5'051.00</b>	
	Netto Aufwand		4'972.00		5'000.00		5'051.00
8506.3632.01	Beiträge an Gemeinden und Gemeindeverbände (Standortmarketing)	4'972.00		5'000.00		5'051.00	
<b>87</b>	<b>Brennstoffe und Energie</b>	<b>123'005.40</b>	<b>197'951.00</b>	<b>89'400.00</b>	<b>164'400.00</b>	<b>97'280.99</b>	<b>176'765.04</b>
	Netto Ertrag	74'945.60		75'000.00		79'484.05	

**12 Details zur Rechnung**

## 12.2 Erfolgsrechnung nach Funktionen

GEMEINDE  
INNERTKIRCHEN

Konto	Erfolgsrechnung Funktionale Gliederung ER	Rechnung 2023		Budget 2023		Rechnung 2022	
		Aufwand	Ertrag	Aufwand	Ertrag	Aufwand	Ertrag
<b>871</b>	<b>Elektrizität</b>		<b>74'945.60</b>		<b>75'000.00</b>		<b>79'484.05</b>
	Netto Ertrag	74'945.60		75'000.00		79'484.05	
<b>8710</b>	<b>Elektrizität allgemein</b>		<b>74'945.60</b>		<b>75'000.00</b>		<b>79'484.05</b>
	Netto Ertrag	74'945.60		75'000.00		79'484.05	
8710.4120.01	Konzessionen BKW Energie AG		74'945.60		75'000.00		79'484.05
<b>873</b>	<b>Nichtelektrische Energie</b>	<b>123'005.40</b>	<b>123'005.40</b>	<b>89'400.00</b>	<b>89'400.00</b>	<b>97'280.99</b>	<b>97'280.99</b>
<b>8731</b>	<b>Fernwärmebetrieb FERGA</b>	<b>123'005.40</b>	<b>123'005.40</b>	<b>89'400.00</b>	<b>89'400.00</b>	<b>97'280.99</b>	<b>97'280.99</b>
8731.3010.01	Löhne Betriebspersonal	8'736.75		9'000.00		9'649.25	
8731.3050.01	AG-Beiträge AHV, IV, EO, ALV; Verwaltungskosten	494.25		600.00		522.00	
8731.3052.01	AG-Beiträge an Pensionskasse	750.00		600.00		775.85	
8731.3053.01	AG-Beiträge an Unfallversicherung	126.15		200.00		130.30	
8731.3054.01	AG-Beiträge an Familienausgleichskasse	114.75		200.00		121.60	
8731.3055.01	AG-Beiträge an Krankentaggeldversicherung	39.15		100.00		57.55	
8731.3111.01	Maschinen, Geräte und Mobilien	1'498.00		4'200.00			
8731.3120.01	Ver- und Entsorgung	53'135.40		45'500.00		47'486.70	
8731.3130.01	Dienstleistungen Dritter (Telefonie, Alarmierung)	2'306.82		1'900.00		1'918.02	
8731.3134.01	Sachversicherungen	571.65		500.00		544.95	
8731.3144.01	Unterhalt Anlagen	22'371.22		10'000.00		23'702.55	
8731.3151.01	Unterhalt Apparate, Maschinen, Geräte			200.00		97.10	
8731.3160.01	Mieten und Nebenkosten	5'370.00		5'400.00		5'370.00	
8731.3170.01	Reisekosten und Spesen	44.00		200.00		329.90	
8731.3300.30	Planmässige Abschreibungen Tiefbauten FERGA	3'562.47		4'000.00			
8731.3300.40	Planmässige Abschreibungen Hochbauten FERGA	6'883.73		6'000.00		5'134.00	
8731.3409.01	Verrechnung Zinsen	2'083.65		800.00		1'441.22	
8731.4250.01	Energielieferungen		74'662.65		79'400.00		66'261.60
8731.4260.01	Rückerstattungen Dritter		8'342.75				
8731.4635.01	Beiträge von privaten Unternehmungen		40'000.00				
8731.9010.01	Abschluss SF, Ertragsüberschuss	14'917.41					
8731.9011.01	Abschluss SF, Aufwandüberschuss			10'000.00			31'019.39



## 12 Details zur Rechnung

## 12.2 Erfolgsrechnung nach Funktionen

GEMEINDE  
INNERTKIRCHEN

Konto	Erfolgsrechnung Funktionale Gliederung ER	Rechnung 2023		Budget 2023		Rechnung 2022	
		Aufwand	Ertrag	Aufwand	Ertrag	Aufwand	Ertrag
<b>9</b>	<b>Finanzen und Steuern</b>	<b>2'087'010.12</b>	<b>6'143'272.84</b>	<b>1'102'700.00</b>	<b>5'259'000.00</b>	<b>1'744'051.65</b>	<b>5'592'649.12</b>
	Netto Ertrag	4'056'262.72		4'156'300.00		3'848'597.47	
<b>91</b>	<b>Steuern</b>	<b>38'110.85</b>	<b>3'475'398.85</b>	<b>10'000.00</b>	<b>3'349'300.00</b>	<b>20'695.61</b>	<b>3'532'282.90</b>
	Netto Ertrag	3'437'288.00		3'339'300.00		3'511'587.29	
<b>910</b>	<b>Steuern</b>	<b>38'110.85</b>	<b>3'475'398.85</b>	<b>10'000.00</b>	<b>3'349'300.00</b>	<b>20'695.61</b>	<b>3'532'282.90</b>
	Netto Ertrag	3'437'288.00		3'339'300.00		3'511'587.29	
<b>9100</b>	<b>Allgemeine Gemeindesteuern</b>	<b>36'999.65</b>	<b>2'241'374.75</b>	<b>10'000.00</b>	<b>2'185'300.00</b>	<b>20'225.75</b>	<b>2'276'344.60</b>
	Netto Ertrag	2'204'375.10		2'175'300.00		2'256'118.85	
9100.3180.01	Wertberichtigungen auf Steuerguthaben	26'500.00				1'500.00	
9100.3181.01	Tatsächliche Forderungsverluste	10'499.65		10'000.00		18'725.75	
9100.4000.01	Einkommenssteuern natürliche Personen		1'608'907.10		1'630'000.00		1'619'271.70
9100.4000.20	Nachsteuern und Bussen Einkommenssteuern				5'000.00		36'216.00
9100.4000.40	Aktive Steuerauscheidung Einkommen		26'676.80		17'000.00		32'245.85
9100.4000.50	Passive Steuerauscheidung Einkommen		-21'121.30		-27'000.00		-35'859.75
9100.4000.60	Pauschale Steueranrechnung						-535.25
9100.4001.01	Vermögenssteuern natürliche Personen		126'164.10		128'000.00		138'242.10
9100.4001.40	Aktive Steuerauscheidung Vermögen		10'411.10		9'000.00		11'341.40
9100.4001.50	Passive Steuerauscheidung Vermögen		-8'293.70		-7'000.00		-10'313.90
9100.4002.01	Quellensteuern		98'393.40		70'000.00		104'131.40
9100.4002.10	Quellensteuer aus BGSA		1'250.85		300.00		911.30
9100.4010.01	JP Gewinnsteuern		514'396.10		483'000.00		492'793.50
9100.4010.40	JP aktive Steuerauscheidung Gewinnsteuern		52'121.00		35'000.00		77'447.10
9100.4010.50	JP passive Steuerauscheidung Gewinnsteuern		-77'420.50		-160'000.00		-357'134.90
9100.4010.70	JP Rückstellungen für Steuerteilungen		-93'000.00				164'000.00
9100.4011.01	JP Kapitalsteuern		148.60		1'000.00		1'649.25
9100.4011.40	JP aktive Steuerauscheidung Kapitalsteuern		59.80		500.00		319.80
9100.4011.50	JP passive Steuerauscheidung Kapitalsteuern		-8.35		-500.00		-43.00
9100.4029.01	Eingang abgeschr. Steuern - BST/SOV		2'689.75		1'000.00		1'662.00
<b>9101</b>	<b>Sondersteuern</b>	<b>213.20</b>	<b>72'965.85</b>		<b>55'000.00</b>	<b>180.20</b>	<b>137'784.85</b>
	Netto Ertrag	72'752.65		55'000.00		137'604.65	
9101.3181.01	Tatsächliche Forderungsverluste Sondersteuern	213.20				180.20	
9101.4022.01	Grundstückgewinnsteuern		35'775.45		15'000.00		85'770.45
9101.4022.10	Sonderveranlagung		37'190.40		40'000.00		52'014.40
<b>9102</b>	<b>Liegenschaftssteuern</b>	<b>403.90</b>	<b>1'152'338.25</b>		<b>1'101'000.00</b>	<b>289.66</b>	<b>1'110'073.45</b>
	Netto Ertrag	1'151'934.35		1'101'000.00		1'109'783.79	
9102.3181.01	Tatsächliche Forderungsverluste Liegenschaftssteuern	403.90				289.66	

**12 Details zur Rechnung**

## 12.2 Erfolgsrechnung nach Funktionen

GEMEINDE  
INNERTKIRCHEN

Konto	Erfolgsrechnung Funktionale Gliederung ER	Rechnung 2023		Budget 2023		Rechnung 2022	
		Aufwand	Ertrag	Aufwand	Ertrag	Aufwand	Ertrag
9102.4021.01	Liegenschaftssteuern		1'152'338.25		1'101'000.00		1'110'073.45
<b>9103</b>	<b>Hundesteuern</b>	<b>494.10</b>	<b>8'720.00</b>		<b>8'000.00</b>		<b>8'080.00</b>
	Netto Ertrag	8'225.90		8'000.00		8'080.00	
9103.3181.01	Tatsächliche Forderungsverluste	494.10					
9103.4033.01	Hundetaxen		8'720.00		8'000.00		8'080.00
<b>93</b>	<b>Finanz- und Lastenausgleich</b>	<b>237'372.00</b>	<b>1'321'963.00</b>	<b>238'000.00</b>	<b>1'327'000.00</b>	<b>256'802.00</b>	<b>1'323'256.00</b>
	Netto Ertrag	1'084'591.00		1'089'000.00		1'066'454.00	
<b>930</b>	<b>Finanz- und Lastenausgleich</b>	<b>237'372.00</b>	<b>1'321'963.00</b>	<b>238'000.00</b>	<b>1'327'000.00</b>	<b>256'802.00</b>	<b>1'323'256.00</b>
	Netto Ertrag	1'084'591.00		1'089'000.00		1'066'454.00	
<b>9300</b>	<b>Finanz- und Lastenausgleich</b>	<b>237'372.00</b>	<b>1'321'963.00</b>	<b>238'000.00</b>	<b>1'327'000.00</b>	<b>256'802.00</b>	<b>1'323'256.00</b>
	Netto Ertrag	1'084'591.00		1'089'000.00		1'066'454.00	
9300.3621.60	Lastenausgleich neue Aufgabenteilung	199'981.00		202'000.00		203'208.00	
9300.3622.70	Finanzausgleich Disparitätenabbau	37'391.00		36'000.00		53'594.00	
9300.4621.60	Finanzausgleich geografisch-topografische Lasten		1'314'400.00		1'320'000.00		1'316'400.00
9300.4621.61	Finanzausgleich soziodemografische Lasten		7'563.00		7'000.00		6'856.00
<b>95</b>	<b>Ertragsanteile, übrige</b>		<b>26'364.70</b>		<b>25'000.00</b>		<b>42'356.80</b>
	Netto Ertrag	26'364.70		25'000.00		42'356.80	
<b>950</b>	<b>Ertragsanteile, übrige</b>		<b>26'364.70</b>		<b>25'000.00</b>		<b>42'356.80</b>
	Netto Ertrag	26'364.70		25'000.00		42'356.80	
<b>9500</b>	<b>Ertragsanteile, übrige</b>		<b>26'364.70</b>		<b>25'000.00</b>		<b>42'356.80</b>
	Netto Ertrag	26'364.70		25'000.00		42'356.80	
9500.4024.01	Erbschafts- und Schenkungssteuern						11'184.40
9500.4600.01	Ertragsanteile an Direkter Bundessteuer		26'364.70		25'000.00		31'172.40
<b>96</b>	<b>Vermögens- und Schuldenverwaltung</b>	<b>239'867.99</b>	<b>1'008'836.39</b>	<b>207'400.00</b>	<b>247'700.00</b>	<b>217'316.91</b>	<b>383'831.67</b>
	Netto Ertrag	768'968.40		40'300.00		166'514.76	
<b>961</b>	<b>Zinsen</b>	<b>27'020.73</b>	<b>21'786.15</b>	<b>30'400.00</b>	<b>16'800.00</b>	<b>19'091.76</b>	<b>24'816.17</b>
	Netto Aufwand		5'234.58		13'600.00		
	Netto Ertrag					5'724.41	
<b>9610</b>	<b>Zinsen</b>	<b>27'020.73</b>	<b>21'786.15</b>	<b>30'400.00</b>	<b>16'800.00</b>	<b>19'091.76</b>	<b>24'816.17</b>
	Netto Aufwand		5'234.58		13'600.00		
	Netto Ertrag					5'724.41	
9610.3181.01	Tatsächliche Forderungsverluste Verzugszinse	28.60		500.00		233.85	
9610.3401.01	Verzinsung kurzfristiger Finanzverbindlichkeiten	4'341.68		3'400.00		816.31	

**12 Details zur Rechnung**

## 12.2 Erfolgsrechnung nach Funktionen

GEMEINDE  
INNERTKIRCHEN

Konto	Erfolgsrechnung Funktionale Gliederung ER	Rechnung 2023		Budget 2023		Rechnung 2022	
		Aufwand	Ertrag	Aufwand	Ertrag	Aufwand	Ertrag
9610.3406.01	Verzinsung langfristige Finanzverbindlichkeiten	21'091.35		24'000.00		16'494.45	
9610.3409.01	Übrige Passivzinsen (Sonderrechnungen)			200.00			
9610.3409.02	Interne Verrechnung von kalk. Zinsen und Finanzaufwand (SF)	253.05		300.00		273.45	
9610.3499.01	Vergütungszinse Steuern	1'306.05		2'000.00		1'273.70	
9610.4401.01	Zinsen Forderungen und Kontokorrente		43.55		100.00		32.35
9610.4401.02	Verzugszinse		9'235.80		9'000.00		14'998.95
9610.4409.01	Interne Verrechnung von kalk. Zinsen und Finanzaufwand (SF)		9'016.25		4'200.00		6'295.77
9610.4451.01	Erträge aus Beteiligungen VV		3'490.55		3'500.00		3'489.10
<b>963</b>	<b>Liegenschaften des Finanzvermögens</b>	<b>201'847.26</b>	<b>987'050.24</b>	<b>177'000.00</b>	<b>230'900.00</b>	<b>198'225.15</b>	<b>358'775.50</b>
	Netto Ertrag	785'202.98		53'900.00		160'550.35	
<b>9630</b>	<b>Liegenschaften des Finanzvermögens</b>	<b>110'784.22</b>	<b>178'866.88</b>	<b>99'600.00</b>	<b>159'500.00</b>	<b>96'834.28</b>	<b>164'774.38</b>
	Netto Ertrag	68'082.66		59'900.00		67'940.10	
9630.3000.01	Löhne, Entschädigungen, Sitzungsgelder Kommission			100.00			
9630.3010.01	Löhne Betriebspersonal	6'332.75		5'600.00		7'935.75	
9630.3050.01	AG-Beiträge AHV, IV, EO, ALV; Verwaltungskosten	408.95		400.00		516.25	
9630.3052.01	AG-Beiträge an Pensionskasse	580.80		600.00		753.60	
9630.3053.01	AG-Beiträge an Unfallversicherung	86.95		200.00		116.65	
9630.3054.01	AG-Beiträge an Familienausgleichskasse	95.35		200.00		120.10	
9630.3055.01	AG-Beiträge an Krankentaggeldversicherung	30.15		100.00		56.90	
9630.3111.01	Anschaffung Mobilien, Maschinen, Apparate und Geräte	2'358.90		1'800.00		1'872.35	
9630.3120.01	Ver- und Entsorgung	17'578.15		22'300.00		20'985.78	
9630.3132.01	Honorare externe Berater, Gutachter, Fachexperten	1'010.80		500.00		60.00	
9630.3134.02	Versicherungen	7'812.90		7'000.00		6'973.05	
9630.3137.01	Steuern und Abgaben (Schwellentelle)	1'314.35		1'500.00		1'314.35	
9630.3409.01	Baurechtszinsen	3'600.00		3'600.00		3'600.00	
9630.3430.01	Baulicher Unterhalt Liegenschaften	28'508.28		14'000.00		14'335.88	
9630.3431.01	Nicht baulicher Unterhalt Liegenschaften	3'365.89		7'500.00		3'993.62	
9630.3893.01	Einlage in SF Vorfinanzierung	37'700.00		34'200.00		34'200.00	
9630.4430.01	Mietzinse		85'831.00		83'900.00		82'103.00
9630.4430.02	Pachtzinse		170.00		300.00		270.00
9630.4430.03	Baurechtszinse		20'199.45		17'600.00		19'101.20
9630.4439.01	Übriger Liegenschaftsertrag FV (Nebenkosten)		7'426.30		7'000.00		9'032.55
9630.4893.01	Entnahmen aus SF Vorfinanzierung		28'508.28		14'000.00		14'335.88
9630.4920.01	Interne Verrechnung von Mieten, Pachten u. Benützungskosten (Verwaltungsräume, 0290.3920)		33'600.00		33'600.00		33'600.00
9630.4930.01	Interne Verrechnung von Betriebs- und Verwaltungskosten (Nebenkosten Verwaltungsräume, 0290.3930)		3'131.85		3'100.00		6'331.75
<b>9631</b>	<b>Liegenschaft Grimseltor</b>	<b>91'063.04</b>	<b>808'183.36</b>	<b>77'400.00</b>	<b>71'400.00</b>	<b>101'390.87</b>	<b>194'001.12</b>
	Netto Aufwand				6'000.00		

**12 Details zur Rechnung**

## 12.2 Erfolgsrechnung nach Funktionen

GEMEINDE  
INNERTKIRCHEN

Konto	Erfolgsrechnung Funktionale Gliederung ER	Rechnung 2023		Budget 2023		Rechnung 2022	
		Aufwand	Ertrag	Aufwand	Ertrag	Aufwand	Ertrag
	Netto Ertrag		717'120.32				92'610.25
9631.3010.01	Löhne Betriebspersonal		5'950.65	6'100.00			1'428.75
9631.3050.01	AG-Beiträge AHV, IV, EO, ALV; Verwaltungskosten		384.10	400.00			91.65
9631.3052.01	AG-Beiträge an Pensionskasse		580.80	500.00			
9631.3053.01	AG-Beiträge an Unfallversicherung		98.30	100.00			22.80
9631.3054.01	AG-Beiträge an Familienausgleichskasse		89.40	100.00			21.35
9631.3055.01	AG-Beiträge an Krankentaggeldversicherung		38.75	100.00			10.10
9631.3101.01	Betriebs- und Verbrauchsmateril		411.95	200.00			820.25
9631.3111.01	Maschinen, Geräte und Fahrzeuge		2'705.90	500.00			2'228.20
9631.3120.01	Ver- und Entsorgung		8'528.40	8'500.00			8'449.40
9631.3130.01	Dienstleistungen Dritter		3'569.85	1'200.00			1'280.80
9631.3134.01	Sachversicherungen		4'604.90	4'300.00			4'269.35
9631.3137.01	Steuern und Abgaben		2'591.15	5'500.00			8'576.90
9631.3151.01	Unterhalt Apparate, Maschinen, Geräte und Fahrzeuge		13'168.40	11'400.00			1'779.55
9631.3406.01	Verzinsung langfristiger Finanzanlagen		7'500.00	7'500.00			7'500.00
9631.3430.01	Unterhalt Hochbauten		15'940.49	8'400.00			42'311.77
9631.3893.01	Einlage in SF Vorfinanzierung		24'900.00	22'600.00			22'600.00
9631.4260.01	Rückerstattung Dritter						
9631.4411.40	Liegenschaften FV realisierte Gewinne						2'247.90
9631.4430.01	Pacht- und Mietzinse Liegenschaften im FV						
9631.4432.01	Benützungskosten Liegenschaften im FV				52'000.00		57'335.75
9631.4439.01	Übriger Liegenschaftsertrag Nebenkosten				1'500.00		2'000.00
9631.4443.01	Liegenschaften FV Aufwertungsgewinn				9'500.00		10'105.70
9631.4893.01	Entnahmen aus SF Vorfinanzierung					8'400.00	80'000.00
							42'311.77
<b>969</b>	<b>Finanzvermögen</b>		<b>11'000.00</b>				<b>240.00</b>
	Netto Aufwand						
	Netto Ertrag						240.00
<b>9690</b>	<b>Finanzvermögen</b>		<b>11'000.00</b>				<b>240.00</b>
	Netto Aufwand						
	Netto Ertrag						240.00
9690.3180.01	Wertberichtigungen auf Guthaben		11'000.00				
9690.4440.01	Marktwertanpassung FV						240.00
<b>97</b>	<b>Rückverteilungen</b>						<b>1'009.30</b>
	Netto Ertrag		797.45	400.00		1'009.30	
<b>971</b>	<b>Rückverteilungen aus CO2-Abgabe</b>						<b>1'009.30</b>
	Netto Ertrag		797.45	400.00		1'009.30	
<b>9710</b>	<b>Rückverteilungen aus CO2-Abgabe</b>						<b>1'009.30</b>





# 12 Details zur Rechnung

## 12.2 Erfolgsrechnung nach Funktionen

GEMEINDE  
INNERTKIRCHEN

Konto	Erfolgsrechnung Funktionale Gliederung ER	Rechnung 2023		Budget 2023		Rechnung 2022	
		Aufwand	Ertrag	Aufwand	Ertrag	Aufwand	Ertrag
9710.4699.10	Netto Ertrag Rückverteilung aus CO2-Abgabe	797.45	797.45	400.00	400.00	1'009.30	1'009.30
<b>99</b>	<b>Nicht aufgeteilte Posten</b>	<b>1'571'659.28</b>	<b>309'912.45</b>	<b>647'300.00</b>	<b>309'600.00</b>	<b>1'249'237.13</b>	<b>309'912.45</b>
	Netto Aufwand		1'261'746.83		337'700.00		939'324.68
<b>990</b>	<b>Nicht aufgeteilte Posten</b>	<b>531'833.39</b>		<b>531'800.00</b>		<b>531'834.00</b>	
	Netto Aufwand		531'833.39		531'800.00		531'834.00
<b>9901</b>	<b>Abschreibungen bestehendes Verwaltungsvermögen</b>	<b>531'833.39</b>		<b>531'800.00</b>		<b>531'834.00</b>	
	Netto Aufwand		531'833.39		531'800.00		531'834.00
9901.3300.90	Abschreibungen bestehendes Verwaltungsvermögen bis 2023	531'833.39		531'800.00		531'834.00	
<b>995</b>	<b>Neutrale Aufwendungen und Erträge</b>		<b>309'912.45</b>		<b>309'600.00</b>		<b>309'912.45</b>
	Netto Ertrag	309'912.45		309'600.00		309'912.45	
<b>9950</b>	<b>Neutrale Aufwendungen und Erträge</b>		<b>309'912.45</b>		<b>309'600.00</b>		<b>309'912.45</b>
	Netto Ertrag	309'912.45		309'600.00		309'912.45	
9950.4896.01	Entnahmen aus Neubewertungsreserve		309'912.45		309'600.00		309'912.45
<b>999</b>	<b>Abschluss</b>	<b>1'039'825.89</b>		<b>115'500.00</b>		<b>717'403.13</b>	
	Netto Aufwand		1'039'825.89		115'500.00		717'403.13
<b>9990</b>	<b>Abschluss</b>	<b>1'039'825.89</b>		<b>115'500.00</b>		<b>717'403.13</b>	
	Netto Aufwand		1'039'825.89		115'500.00		717'403.13
9990.9000.01	Ertragsüberschuss allgemeiner Haushalt	1'039'825.89		115'500.00		717'403.13	
	<b>Total</b>	<b>8'803'958.71</b>	<b>8'803'958.71</b>	<b>7'787'200.00</b>	<b>7'787'200.00</b>	<b>8'225'962.20</b>	<b>8'225'962.20</b>
	<b>Gesamttotal</b>	<b>8'803'958.71</b>	<b>8'803'958.71</b>	<b>7'787'200.00</b>	<b>7'787'200.00</b>	<b>8'225'962.20</b>	<b>8'225'962.20</b>



## 12 Details zur Rechnung

### 12.3 Erfolgsrechnung nach Sachgruppen

GEMEINDE  
INNERTKIRCHEN

Konto	Erfolgsrechnung Sachgruppengliederung ER	Rechnung 2023		Budget 2023		Rechnung 2022	
		Aufwand	Ertrag	Aufwand	Ertrag	Aufwand	Ertrag
<b>3</b>	<b>Aufwand</b>	<b>7'741'492.95</b>		<b>7'655'600.00</b>		<b>7'414'911.06</b>	
	Netto Aufwand		7'741'492.95		7'655'600.00		7'414'911.06
<b>30</b>	<b>Personalaufwand</b>	<b>1'645'929.20</b>		<b>1'604'100.00</b>		<b>1'496'890.25</b>	
<b>300</b>	<b>Behörden und Kommissionen</b>	<b>101'544.50</b>		<b>104'500.00</b>		<b>86'803.65</b>	
<b>3000</b>	<b>Löhne, Tag- und Sitzungsgelder an Behörden und Kommissionen</b>	<b>101'544.50</b>		<b>104'500.00</b>		<b>86'803.65</b>	
0110.3000.01	Löhne, Entschädigungen, Sitzungsgelder Kommission	820.90		1'500.00		1'259.15	
0120.3000.01	Löhne, Entschädigungen, Sitzungsgelder Kommission	98'218.60		94'000.00		81'776.50	
2198.3000.01	Löhne, Entschädigungen, Sitzungsgelder Kommission	2'460.00		5'000.00		3'318.00	
6150.3000.01	Löhne, Entschädigungen, Sitzungsgelder Kommission			1'500.00			
7101.3000.01	Löhne, Entschädigungen, Sitzungsgelder Kommission	45.00		1'500.00		360.00	
7202.3000.01	Löhne, Entschädigungen, Sitzungsgelder Kommission			500.00			
7301.3000.01	Löhne, Entschädigungen, Sitzungsgelder Kommission			300.00			
8110.3000.01	Löhne, Entschädigungen, Sitzungsgelder Kommission			100.00		90.00	
9630.3000.01	Löhne, Entschädigungen, Sitzungsgelder Kommission			100.00			
<b>301</b>	<b>Löhne des Verwaltungs- und Betriebspersonals</b>	<b>1'298'234.50</b>		<b>1'242'800.00</b>		<b>1'173'881.65</b>	
<b>3010</b>	<b>Löhne des Verwaltungs- und Betriebspersonals</b>	<b>1'298'234.50</b>		<b>1'242'800.00</b>		<b>1'173'881.65</b>	
0220.3010.01	Löhne Verwaltungspersonal	429'506.00		366'600.00		360'301.50	
0220.3010.09	Rückerstattung Taggelder, EO, Unfall, Krankheit, Mutterschaft	-6'647.90		-5'000.00		-9'058.75	
0290.3010.01	Löhne Betriebspersonal	8'747.25		8'400.00		10'875.50	
1400.3010.01	Löhne Verwaltungs- und Betriebspersonal	46'141.95		45'400.00		44'059.25	
1400.3010.02	Löhne Verwaltungs- und Betriebspersonal (Feueraufseher)	11'835.00		12'200.00		10'710.00	
1610.3010.01	Löhne Betriebspersonal	11'938.55		11'500.00		11'853.55	
2170.3010.01	Löhne Betriebspersonal (Grund)	98'081.25		108'300.00		98'426.45	
2180.3010.01	Löhne Betriebspersonal	31'698.40		27'600.00		32'686.10	
2198.3010.01	Löhne Verwaltungspersonal	10'258.30		10'300.00		13'380.15	
3290.3010.01	Löhne Betriebspersonal	17'921.85		22'000.00		16'005.70	
3420.3010.01	Löhne Betriebspersonal	89'947.45		81'500.00		32'208.70	
4331.3010.01	Löhne Schulzahnpflegehelferin	1'892.00		2'200.00		1'584.00	
5310.3010.01	Löhne Verwaltungspersonal	10'708.70		10'700.00		10'521.15	
6150.3010.01	Löhne Betriebspersonal	144'022.65		150'800.00		204'218.90	
6150.3010.09	Rückerstattung Taggelder, EO, Unfall, Krankheit, Mutterschaft			-3'000.00			
7101.3010.01	Löhne Betriebspersonal	79'040.35		82'100.00		84'954.20	
7202.3010.01	Löhne Betriebspersonal	79'972.10		83'200.00		77'905.55	
7301.3010.01	Löhne Betriebspersonal	34'198.60		33'500.00		33'124.00	
7710.3010.01	Löhne Betriebspersonal	13'272.80		17'200.00		17'336.55	
7791.3010.01	Löhne Betriebspersonal	15'959.00		13'000.00		15'263.05	

**12 Details zur Rechnung**

## 12.3 Erfolgsrechnung nach Sachgruppen

GEMEINDE  
INNERTKIRCHEN

Konto	Erfolgsrechnung Sachgruppengliederung ER	Rechnung 2023		Budget 2023		Rechnung 2022	
		Aufwand	Ertrag	Aufwand	Ertrag	Aufwand	Ertrag
8110.3010.01	Löhne Betriebspersonal	17'938.25		17'100.00			
8400.3010.01	Löhne Betriebspersonal	22'237.90		22'500.00		14'143.70	
8406.3010.01	Löhne Verwaltungspersonal	112'762.55		104'000.00		83'046.40	
8406.3010.09	Rückerstattung Taggelder, EO, Unfall, Krankheit, Mutterschaft	-4'218.65				-8'677.75	
8731.3010.01	Löhne Betriebspersonal	8'736.75		9'000.00		9'649.25	
9630.3010.01	Löhne Betriebspersonal	6'332.75		5'600.00		7'935.75	
9631.3010.01	Löhne Betriebspersonal	5'950.65		6'100.00		1'428.75	
<b>304</b>	<b>Zulagen</b>	<b>381.30</b>		<b>1'900.00</b>		<b>1'753.75</b>	
<b>3049</b>	<b>Übrige Zulagen</b>	<b>381.30</b>		<b>1'900.00</b>		<b>1'753.75</b>	
2170.3049.01	Dienstkleider			500.00		409.55	
6150.3049.01	Dienstkleider			800.00		700.85	
7101.3049.01	Dienstkleider			300.00		453.20	
7202.3049.01	Dienstkleider	381.30		300.00		190.15	
<b>305</b>	<b>Arbeitgeberbeiträge</b>	<b>232'815.75</b>		<b>239'600.00</b>		<b>219'409.40</b>	
<b>3050</b>	<b>AG-Beiträge AHV, IV, EO, ALV, Verwaltungskosten</b>	<b>86'305.25</b>		<b>83'800.00</b>		<b>79'682.10</b>	
0120.3050.01	AG-Beiträge AHV, IV, EO, ALV; Verwaltungskosten	5'252.15		4'700.00		4'367.00	
0220.3050.01	AG-Beiträge AHV, IV, EO, ALV; Verwaltungskosten	27'192.70		23'100.00		23'831.85	
0290.3050.01	AG-Beiträge AHV, IV, EO, ALV; Verwaltungskosten	546.35		500.00		663.70	
1400.3050.01	AG-Beiträge AHV, IV, EO, ALV; Verwaltungskosten	3'719.70		3'600.00		3'564.70	
1610.3050.01	AG-Beiträge AHV, IV, EO, ALV; Verwaltungskosten	803.05		800.00		795.60	
2170.3050.01	AG-Beiträge AHV, IV, EO, ALV; Verwaltungskosten	5'762.70		6'900.00		5'940.55	
2180.3050.01	AG-Beiträge AHV, IV, EO, ALV; Verwaltungskosten	2'036.80		1'800.00		2'100.65	
2198.3050.01	AG-Beiträge AHV, IV, EO, ALV; Verwaltungskosten	661.50		700.00		648.45	
3290.3050.01	AG-Beiträge AHV, IV, EO, ALV; Verwaltungskosten	1'095.65		1'400.00		974.80	
3420.3050.01	AG-Beiträge AHV, IV, EO, ALV; Verwaltungskosten	4'819.00		5'100.00		1'169.90	
5310.3050.01	AG-Beiträge AHV, IV, EO, ALV; Verwaltungskosten	697.95		700.00		675.70	
6150.3050.01	AG-Beiträge AHV, IV, EO, ALV; Verwaltungskosten	8'958.80		9'500.00		13'163.30	
7101.3050.01	AG-Beiträge AHV, IV, EO, ALV; Verwaltungskosten	5'346.95		5'200.00		5'350.85	
7202.3050.01	AG-Beiträge AHV, IV, EO, ALV; Verwaltungskosten	5'403.05		5'300.00		4'899.50	
7301.3050.01	AG-Beiträge AHV, IV, EO, ALV; Verwaltungskosten	2'211.90		2'100.00		2'146.20	
7710.3050.01	AG-Beiträge AHV, IV, EO, ALV; Verwaltungskosten	862.80		1'100.00		1'133.25	
7791.3050.01	AG-Beiträge AHV, IV, EO, ALV; Verwaltungskosten	934.00		800.00		966.65	
8110.3050.01	AG-Beiträge AHV, IV, EO, ALV; Verwaltungskosten	1'156.40		1'100.00			
8400.3050.01	AG-Beiträge AHV, IV, EO, ALV; Verwaltungskosten	917.10		1'400.00		910.75	
8406.3050.01	AG-Beiträge AHV, IV, EO, ALV; Verwaltungskosten	6'639.40		6'600.00		5'248.80	
8731.3050.01	AG-Beiträge AHV, IV, EO, ALV; Verwaltungskosten	494.25		600.00		522.00	
9630.3050.01	AG-Beiträge AHV, IV, EO, ALV; Verwaltungskosten	408.95		400.00		516.25	



# 12 Details zur Rechnung

## 12.3 Erfolgsrechnung nach Sachgruppen

GEMEINDE  
INNERTKIRCHEN

Konto	Erfolgsrechnung Sachgruppengliederung ER	Rechnung 2023		Budget 2023		Rechnung 2022	
		Aufwand	Ertrag	Aufwand	Ertrag	Aufwand	Ertrag
9631.3050.01	AG-Beiträge AHV, IV, EO, ALV; Verwaltungskosten	384.10		400.00		91.65	
<b>3052</b>	<b>AG-Beiträge an Pensionskassen</b>	<b>103'367.10</b>		<b>103'100.00</b>		<b>96'789.35</b>	
0220.3052.01	AG-Beiträge an Pensionskasse	34'780.05		34'000.00		32'926.50	
0290.3052.01	AG-Beiträge an Pensionskasse			300.00		234.00	
1400.3052.01	AG-Beiträge an Pensionskasse	3'301.35		3'000.00		3'198.00	
1610.3052.01	AG-Beiträge an Pensionskasse	1'454.95		1'400.00		1'464.55	
2170.3052.01	AG-Beiträge an Pensionskasse	9'295.20		10'000.00		9'946.20	
2180.3052.01	AG-Beiträge an Pensionskasse	291.20					
2198.3052.01	AG-Beiträge an Pensionskasse	727.20		700.00		700.55	
3290.3052.01	AG-Beiträge an Pensionskasse	1'141.80		700.00		668.40	
3420.3052.01	AG-Beiträge an Pensionskasse	5'514.60		7'000.00		871.20	
5310.3052.01	AG-Beiträge an Pensionskasse	831.05		900.00		818.95	
6150.3052.01	AG-Beiträge an Pensionskasse	12'744.15		12'500.00		18'540.05	
7101.3052.01	AG-Beiträge an Pensionskasse	6'612.70		8'200.00		8'465.95	
7202.3052.01	AG-Beiträge an Pensionskasse	10'357.65		8'500.00		8'200.20	
7301.3052.01	AG-Beiträge an Pensionskasse	3'324.55		3'100.00		3'086.95	
7710.3052.01	AG-Beiträge an Pensionskasse	367.20		600.00		721.75	
7791.3052.01	AG-Beiträge an Pensionskasse	487.80		600.00		559.30	
8110.3052.01	AG-Beiträge an Pensionskasse	1'711.80		2'000.00			
8400.3052.01	AG-Beiträge an Pensionskasse	1'408.80		1'700.00		640.60	
8406.3052.01	AG-Beiträge an Pensionskasse	7'103.45		6'200.00		4'216.75	
8731.3052.01	AG-Beiträge an Pensionskasse	750.00		600.00		775.85	
9630.3052.01	AG-Beiträge an Pensionskasse	580.80		600.00		753.60	
9631.3052.01	AG-Beiträge an Pensionskasse	580.80		500.00			
<b>3053</b>	<b>AG-Beiträge an Unfallversicherungen</b>	<b>16'429.65</b>		<b>22'100.00</b>		<b>16'178.60</b>	
0110.3053.01	AG-Beiträge an Unfallversicherung	5.70				9.55	
0220.3053.01	AG-Beiträge an Unfallversicherung	4'284.45		5'000.00		4'430.75	
0290.3053.01	AG-Beiträge an Unfallversicherung	61.30		100.00		97.25	
1400.3053.01	AG-Beiträge an Unfallversicherung	750.35		900.00		722.55	
1610.3053.01	AG-Beiträge an Unfallversicherung	200.85		300.00		193.80	
2170.3053.01	AG-Beiträge an Unfallversicherung	1'514.00		2'100.00		1'518.60	
2180.3053.01	AG-Beiträge an Unfallversicherung	232.35		300.00		247.45	
2198.3053.01	AG-Beiträge an Unfallversicherung	85.80		100.00		84.30	
3290.3053.01	AG-Beiträge an Unfallversicherung	224.60		400.00		225.50	
3420.3053.01	AG-Beiträge an Unfallversicherung	1'500.85		2'400.00		515.85	
4331.3053.01	AG-Beiträge an Unfallversicherung	13.30				12.00	
5310.3053.01	AG-Beiträge an Unfallversicherung	90.40		100.00		88.30	
6150.3053.01	AG-Beiträge an Unfallversicherung	2'116.50		2'900.00		3'382.95	
7101.3053.01	AG-Beiträge an Unfallversicherung	1'368.25		1'700.00		1'336.35	



# 12 Details zur Rechnung

## 12.3 Erfolgsrechnung nach Sachgruppen

GEMEINDE  
INNERTKIRCHEN

Konto	Erfolgsrechnung Sachgruppengliederung ER	Rechnung 2023		Budget 2023		Rechnung 2022	
		Aufwand	Ertrag	Aufwand	Ertrag	Aufwand	Ertrag
7202.3053.01	AG-Beiträge an Unfallversicherung	1'382.65		1'700.00		1'223.75	
7301.3053.01	AG-Beiträge an Unfallversicherung	566.10		700.00		535.85	
7710.3053.01	AG-Beiträge an Unfallversicherung	208.75		300.00		269.15	
7791.3053.01	AG-Beiträge an Unfallversicherung	227.20		300.00		225.05	
8110.3053.01	AG-Beiträge an Unfallversicherung	299.70		500.00			
8400.3053.01	AG-Beiträge an Unfallversicherung	119.25		300.00		120.90	
8406.3053.01	AG-Beiträge an Unfallversicherung	865.90		1'500.00		668.95	
8731.3053.01	AG-Beiträge an Unfallversicherung	126.15		200.00		130.30	
9630.3053.01	AG-Beiträge an Unfallversicherung	86.95		200.00		116.65	
9631.3053.01	AG-Beiträge an Unfallversicherung	98.30		100.00		22.80	
<b>3054</b>	<b>AG-Beiträge an Familienausgleichskasse</b>	<b>20'023.25</b>		<b>20'900.00</b>		<b>18'473.25</b>	
0110.3054.01	AG-Beiträge an Familienausgleichskasse	12.30				18.90	
0120.3054.01	AG-Beiträge an Familienausgleichskasse	1'471.50		1'300.00		1'226.65	
0220.3054.01	AG-Beiträge an Familienausgleichskasse	5'721.05		5'500.00		5'046.55	
0290.3054.01	AG-Beiträge an Familienausgleichskasse	131.20		200.00		163.00	
1400.3054.01	AG-Beiträge an Familienausgleichskasse	865.90		900.00		829.90	
1610.3054.01	AG-Beiträge an Familienausgleichskasse	186.95		200.00		185.10	
2170.3054.01	AG-Beiträge an Familienausgleichskasse	1'442.70		1'600.00		1'459.90	
2180.3054.01	AG-Beiträge an Familienausgleichskasse	481.15		400.00		489.05	
2198.3054.01	AG-Beiträge an Familienausgleichskasse	154.00		200.00		200.50	
3290.3054.01	AG-Beiträge an Familienausgleichskasse	271.60		300.00		243.35	
3420.3054.01	AG-Beiträge an Familienausgleichskasse	1'377.00		1'600.00		487.45	
4331.3054.01	AG-Beiträge an Familienausgleichskasse	28.35				23.75	
5310.3054.01	AG-Beiträge an Familienausgleichskasse	162.50		200.00		157.35	
6150.3054.01	AG-Beiträge an Familienausgleichskasse	1'915.30		2'300.00		2'859.05	
7101.3054.01	AG-Beiträge an Familienausgleichskasse	1'246.95		1'300.00		1'247.75	
7202.3054.01	AG-Beiträge an Familienausgleichskasse	1'260.35		1'300.00		1'142.50	
7301.3054.01	AG-Beiträge an Familienausgleichskasse	515.25		500.00		499.90	
7710.3054.01	AG-Beiträge an Familienausgleichskasse	200.80		200.00		263.90	
7791.3054.01	AG-Beiträge an Familienausgleichskasse	241.95		200.00		231.70	
8110.3054.01	AG-Beiträge an Familienausgleichskasse	277.80		300.00			
8400.3054.01	AG-Beiträge an Familienausgleichskasse	213.70		500.00		211.95	
8406.3054.01	AG-Beiträge an Familienausgleichskasse	1'545.45		1'400.00		1'222.00	
8731.3054.01	AG-Beiträge an Familienausgleichskasse	114.75		200.00		121.60	
9630.3054.01	AG-Beiträge an Familienausgleichskasse	95.35		200.00		120.10	
9631.3054.01	AG-Beiträge an Familienausgleichskasse	89.40		100.00		21.35	
<b>3055</b>	<b>AG-Beiträge an Krankentaggeldversicherungen</b>	<b>6'690.50</b>		<b>9'700.00</b>		<b>8'286.10</b>	
0220.3055.01	AG-Beiträge an Krankentaggeldversicherung	2'271.80		3'000.00		2'599.30	
0290.3055.01	AG-Beiträge an Krankentaggeldversicherung	40.75		100.00		73.10	

**12 Details zur Rechnung**

## 12.3 Erfolgsrechnung nach Sachgruppen

GEMEINDE  
INNERTKIRCHEN

Konto	Erfolgsrechnung Sachgruppengliederung ER	Rechnung 2023		Budget 2023		Rechnung 2022	
		Aufwand	Ertrag	Aufwand	Ertrag	Aufwand	Ertrag
1400.3055.01	AG-Beiträge an Krankentaggeldversicherung	241.95		300.00		316.85	
1610.3055.01	AG-Beiträge an Krankentaggeldversicherung	65.10		100.00		87.70	
2170.3055.01	AG-Beiträge an Krankentaggeldversicherung	461.30		700.00		654.45	
2180.3055.01	AG-Beiträge an Krankentaggeldversicherung	140.05		200.00		231.25	
2198.3055.01	AG-Beiträge an Krankentaggeldversicherung	53.90		100.00		71.25	
3290.3055.01	AG-Beiträge an Krankentaggeldversicherung	92.30		100.00		107.05	
3420.3055.01	AG-Beiträge an Krankentaggeldversicherung	583.45		800.00		225.65	
5310.3055.01	AG-Beiträge an Krankentaggeldversicherung	57.10		100.00		74.65	
6150.3055.01	AG-Beiträge an Krankentaggeldversicherung	591.85		1'200.00		1'444.50	
7101.3055.01	AG-Beiträge an Krankentaggeldversicherung	432.80		600.00		589.60	
7202.3055.01	AG-Beiträge an Krankentaggeldversicherung	452.15		600.00		539.85	
7301.3055.01	AG-Beiträge an Krankentaggeldversicherung	181.25		200.00		236.45	
7710.3055.01	AG-Beiträge an Krankentaggeldversicherung	61.80		100.00		124.95	
7791.3055.01	AG-Beiträge an Krankentaggeldversicherung	74.65		100.00		106.25	
8110.3055.01	AG-Beiträge an Krankentaggeldversicherung	127.65		200.00			
8400.3055.01	AG-Beiträge an Krankentaggeldversicherung	74.50		300.00		100.00	
8406.3055.01	AG-Beiträge an Krankentaggeldversicherung	578.10		600.00		578.70	
8731.3055.01	AG-Beiträge an Krankentaggeldversicherung	39.15		100.00		57.55	
9630.3055.01	AG-Beiträge an Krankentaggeldversicherung	30.15		100.00		56.90	
9631.3055.01	AG-Beiträge an Krankentaggeldversicherung	38.75		100.00		10.10	
<b>309</b>	<b>Übriger Personalaufwand</b>	<b>12'953.15</b>		<b>15'300.00</b>		<b>15'041.80</b>	
<b>3090</b>	<b>Aus- und Weiterbildung des Personals</b>	<b>9'368.55</b>		<b>12'400.00</b>		<b>10'873.90</b>	
0120.3090.01	Aus- und Weiterbildung des Personals	150.00		600.00			
0220.3090.01	Aus- und Weiterbildung des Personals	3'443.85		7'800.00		7'733.90	
1400.3090.01	Aus- und Weiterbildung des Personals (inkl. Feueraufseher)	360.00		500.00			
1610.3090.01	Aus- und Weiterbildung des Personals	160.00					
2170.3090.01	Aus- und Weiterbildung des Personals	693.85		500.00			
6150.3090.01	Aus- und Weiterbildung des Personals	3'207.60		1'000.00			
7101.3090.01	Aus- und Weiterbildung des Personals	953.25		1'500.00		2'520.00	
7202.3090.01	Aus- und Weiterbildung des Personals	400.00		500.00		620.00	
<b>3091</b>	<b>Personalwerbung</b>	<b>2'775.40</b>		<b>1'000.00</b>		<b>2'605.90</b>	
0220.3091.01	Personalwerbung	2'775.40		1'000.00		2'605.90	
<b>3099</b>	<b>Übriger Personalaufwand</b>	<b>809.20</b>		<b>1'900.00</b>		<b>1'562.00</b>	
2120.3099.01	Übriger Personalaufwand	809.20		900.00		860.00	
2130.3099.01	Übriger Personalaufwand			1'000.00		702.00	
<b>31</b>	<b>Sach- und übriger Betriebsaufwand</b>	<b>1'890'208.78</b>		<b>1'816'600.00</b>		<b>1'738'283.21</b>	



## 12 Details zur Rechnung

### 12.3 Erfolgsrechnung nach Sachgruppen

GEMEINDE  
INNERTKIRCHEN

Konto	Erfolgsrechnung Sachgruppengliederung ER	Rechnung 2023		Budget 2023		Rechnung 2022	
		Aufwand	Ertrag	Aufwand	Ertrag	Aufwand	Ertrag
<b>310</b>	<b>Material- und Warenaufwand</b>	<b>220'912.94</b>		<b>206'700.00</b>		<b>228'798.51</b>	
<b>3100</b>	<b>Büromaterial</b>	<b>28'215.89</b>		<b>18'500.00</b>		<b>21'208.30</b>	
0220.3100.01	Büromaterial	7'690.03		10'500.00		12'187.87	
8406.3100.01	Verwaltungsaufwand	20'525.86		8'000.00		9'020.43	
<b>3101</b>	<b>Betriebs-, Verbrauchsmaterial</b>	<b>89'597.97</b>		<b>98'100.00</b>		<b>110'623.37</b>	
0220.3101.01	Betriebs-, Verbrauchsmaterial	2'865.30		3'100.00		3'782.85	
0290.3101.01	Betriebs-, Verbrauchsmaterial	170.95		200.00		518.00	
1500.3101.01	Betriebs-, Verbrauchsmaterial	100.00		300.00		300.00	
1610.3101.01	Betriebs-, Verbrauchsmaterial	730.80		2'000.00		4'112.65	
2110.3101.01	Betriebs-, Verbrauchsmaterial	419.90		300.00		108.10	
2120.3101.01	Betriebs-, Verbrauchsmaterial	607.65		700.00		962.03	
2130.3101.01	Betriebs-, Verbrauchsmaterial	1'371.65		200.00		265.10	
2170.3101.01	Betriebs-, Verbrauchsmaterial (Grund)	5'247.10		10'000.00		7'479.10	
3290.3101.01	Betriebs-, Verbrauchsmaterial (MZH Gadmen)	294.95		700.00		338.95	
3420.3101.01	Betriebs-, Verbrauchsmaterial (Pflanzen öffentl. Anlagen, Brennholz)	3'528.60		6'000.00		6'603.05	
4331.3101.01	Betriebs-, Verbrauchsmaterial	40.00		100.00		56.35	
6150.3101.01	Betriebs-, Verbrauchsmaterial und Signalisationstafeln	9'426.05		10'000.00		14'015.13	
6150.3101.03	Betriebs-, Verbrauchsmaterial (Treibstoffe, Schmiermittel)	16'790.40		20'000.00		20'795.55	
7101.3101.01	Betriebs-, Verbrauchsmaterial	6'201.15		3'500.00		7'030.86	
7202.3101.01	Betriebs-, Verbrauchsmaterial	17'284.25		17'000.00		21'543.15	
7301.3101.01	Betriebs-, Verbrauchsmaterial	826.00		100.00		8.30	
7710.3101.01	Betriebs-, Verbrauchsmaterial	7'456.95		7'000.00		5'032.05	
7791.3101.01	Betriebs-, Verbrauchsmaterial	1'168.55		2'000.00		1'457.10	
7792.3101.01	Betriebs-, Verbrauchsmaterial	1'731.77		1'700.00		2'470.80	
8406.3101.01	Franchisingmaterial Haslital Tourismus	12'924.00		13'000.00		12'924.00	
9631.3101.01	Betriebs- und Verbrauchsmateril	411.95		200.00		820.25	
<b>3102</b>	<b>Drucksachen, Publikationen</b>	<b>6'988.55</b>		<b>7'500.00</b>		<b>6'490.50</b>	
0110.3102.01	Drucksachen, Publikationen	6'167.05		6'000.00		5'526.75	
0220.3102.01	Drucksachen, Publikationen	717.50		1'300.00		547.75	
5440.3102.01	Drucksachen, Publikationen	104.00		200.00		416.00	
<b>3103</b>	<b>Fachliteratur, Zeitschriften</b>	<b>1'023.80</b>		<b>1'100.00</b>		<b>1'038.80</b>	
0220.3103.01	Fachliteratur, Zeitschriften	1'023.80		1'100.00		1'038.80	
<b>3104</b>	<b>Lehrmittel</b>	<b>47'879.59</b>		<b>43'300.00</b>		<b>49'839.12</b>	
2110.3104.01	Lehrmittel	4'162.25		4'500.00		5'382.50	
2120.3104.01	Lehrmittel allgemein Prim	22'823.14		19'000.00		24'067.62	

**12 Details zur Rechnung**

## 12.3 Erfolgsrechnung nach Sachgruppen

GEMEINDE  
INNERTKIRCHEN

Konto	Erfolgsrechnung Sachgruppengliederung ER	Rechnung 2023		Budget 2023		Rechnung 2022	
		Aufwand	Ertrag	Aufwand	Ertrag	Aufwand	Ertrag
2120.3104.02	Lehrmittel Werken textil/nicht textil, Prim	6'835.22		7'300.00		6'439.60	
2120.3104.04	Lehrmittel Schulbibliothek Prim	2'987.05		3'100.00		3'307.75	
2130.3104.01	Lehrmittel allgemein Sek	6'395.34		5'000.00		7'805.45	
2130.3104.02	Lehrmittel Werken textil/nicht textil, Sek	3'458.89		2'800.00		2'806.60	
2130.3104.03	Lehrmittel Hauswirtschaft	78.55		600.00			
2130.3104.04	Lehrmittel Schulbibliothek	1'139.15		1'000.00		29.60	
<b>3105</b>	<b>Lebensmittel</b>	<b>12'689.35</b>		<b>12'200.00</b>		<b>10'225.00</b>	
2130.3105.01	Lebensmittel Hauswirtschaft	1'313.55		2'200.00		822.35	
2180.3105.01	Lebensmittel Mittagstisch	11'375.80		10'000.00		9'402.65	
<b>3109</b>	<b>Übriger Material- und Warenaufwand</b>	<b>34'517.79</b>		<b>26'000.00</b>		<b>29'373.42</b>	
7301.3109.01	Übriger Material- und Warenaufwand (Kauf Abfallgebinde)	34'517.79		26'000.00		29'373.42	
<b>311</b>	<b>Anschaffungen (nicht aktivierbare Anlagen)</b>	<b>81'117.94</b>		<b>63'300.00</b>		<b>42'100.29</b>	
<b>3110</b>	<b>Büromöbel und Geräte</b>	<b>11'475.04</b>		<b>1'000.00</b>		<b>64.95</b>	
0220.3110.01	Büromöbel und Geräte	11'475.04		1'000.00		64.95	
<b>3111</b>	<b>Maschinen, Geräte und Fahrzeuge</b>	<b>54'877.35</b>		<b>49'800.00</b>		<b>28'809.54</b>	
1610.3111.01	Maschinen, Geräte und Fahrzeuge	700.05		500.00			
2110.3111.01	Anschaffung von Mobilien, Maschinen und Geräte	433.45		2'000.00		849.90	
2120.3111.01	Maschinen, Geräte, Schulgeräte, Werkzeuge	593.10		2'600.00		480.20	
2130.3111.01	Maschinen, Geräte, Schulgeräte, Werkzeuge	2'879.40		2'800.00		836.74	
2170.3111.01	Maschinen, Geräte und Fahrzeuge	16'143.80		14'500.00		2'667.25	
2180.3111.01	Apparate, Gerätschaften	371.80		500.00		360.45	
3290.3111.01	Maschinen, Geräte und Mobilien (MZH Gadmen)	7'673.75				342.15	
3420.3111.01	Maschinen, Geräte, Fahrzeuge			2'000.00		619.50	
6150.3111.01	Maschinen, Geräte und Fahrzeuge	13'360.15		8'000.00		15'841.40	
7101.3111.01	Anschaffung Mobilien, Maschinen, Werkzeuge	3'740.50		5'700.00		1'347.90	
7202.3111.72	Anschaffung Mobilien, Maschinen	1'739.30		3'400.00		484.45	
7710.3111.01	Maschinen, Geräte und Werkzeuge			200.00			
8406.3111.01	Anschaffungen Apparate, Maschinen, Geräte, Fahrzeuge, Werkzeuge	679.25		1'100.00		879.05	
8731.3111.01	Maschinen, Geräte und Mobilien	1'498.00		4'200.00			
9630.3111.01	Anschaffung Mobilien, Maschinen, Apparate und Geräte	2'358.90		1'800.00		1'872.35	
9631.3111.01	Maschinen, Geräte und Fahrzeuge	2'705.90		500.00		2'228.20	
<b>3113</b>	<b>Hardware</b>	<b>14'312.85</b>		<b>11'000.00</b>		<b>13'225.80</b>	
0220.3113.01	Hardware	5'675.75		1'000.00		973.90	
2120.3113.01	Hardware	4'478.70		7'000.00		9'456.85	
2130.3113.01	Hardware	4'158.40		3'000.00		2'795.05	



**12 Details zur Rechnung**

## 12.3 Erfolgsrechnung nach Sachgruppen

GEMEINDE  
INNERTKIRCHEN

Konto	Erfolgsrechnung Sachgruppengliederung ER	Rechnung 2023		Budget 2023		Rechnung 2022	
		Aufwand	Ertrag	Aufwand	Ertrag	Aufwand	Ertrag
<b>3119</b>	<b>Übrige nicht aktivierbare Anlagen</b>		<b>452.70</b>		<b>1'500.00</b>		
3290.3119.01	Übrige nicht aktivierbare Anlagen, (Weihnachtsbeleuchtung)				1'000.00		
3290.3119.02	Übrige nicht aktivierbare Anlagen, (Beflaggung)		452.70		500.00		
<b>312</b>	<b>Ver- und Entsorgungen</b>		<b>237'185.10</b>		<b>258'600.00</b>		<b>238'029.98</b>
<b>3120</b>	<b>Ver- und Entsorgung Liegenschaften Verwaltungsvermögen</b>		<b>237'185.10</b>		<b>258'600.00</b>		<b>238'029.98</b>
0290.3120.01	Ver- und Entsorgung Liegenschaften VV		4'915.40		3'900.00		4'913.46
0292.3120.01	Ver- und Entsorgung Liegenschaften VV		2'504.25		4'900.00		2'826.00
1500.3120.01	Ver- und Entsorgung Liegenschaften VV		7'556.20		9'300.00		10'793.80
1610.3120.01	Ver- und Entsorgung Liegenschaften VV		29'754.30		33'100.00		29'368.70
2170.3120.01	Ver- und Entsorgung Liegenschaften VV (Grund)		32'228.05		35'000.00		31'461.35
3290.3120.01	Ver- und Entsorgung Liegenschaften VV (MZH Gadmen)		15'353.30		20'000.00		14'925.55
6150.3120.01	Ver- und Entsorgung Liegenschaften VV		6'024.80		5'500.00		8'038.90
6150.3120.02	Energie für öffentliche Beleuchtung		14'185.20		24'000.00		14'833.45
6155.3120.01	Ver- und Entsorgung		845.30		1'200.00		907.70
7101.3120.02	Ver- und Entsorgung		7'544.25		6'300.00		6'687.95
7202.3120.02	Ver- und Entsorgung		29'155.95		31'700.00		29'618.30
7450.3120.01	Ver- und Entsorgung Liegenschaften VV		1'195.15		1'400.00		1'253.05
7710.3120.01	Ver- und Entsorgung Liegenschaften VV		3'457.60		4'000.00		3'880.40
7791.3120.01	Ver- und Entsorgung Liegenschaften VV		3'223.40		2'000.00		1'599.49
8731.3120.01	Ver- und Entsorgung		53'135.40		45'500.00		47'486.70
9630.3120.01	Ver- und Entsorgung		17'578.15		22'300.00		20'985.78
9631.3120.01	Ver- und Entsorgung		8'528.40		8'500.00		8'449.40
<b>313</b>	<b>Dienstleistungen und Honorare</b>		<b>675'665.90</b>		<b>715'900.00</b>		<b>652'209.56</b>
<b>3130</b>	<b>Dienstleistungen Dritter</b>		<b>538'929.00</b>		<b>592'400.00</b>		<b>539'352.96</b>
0110.3130.02	Dienstleistungen Dritter (externe Revisionsstelle)		11'092.35		11'000.00		10'790.60
0110.3130.10	Dienstleistungen Dritter (Tel., Porti und Verpackung)		4'620.35		6'000.00		3'204.95
0220.3130.02	Dienstleistung Dritter (Honorare EDV-Support)		45'019.05		50'600.00		39'463.65
0220.3130.10	Dienstleistungen Dritter (Tel., Porti und Bankspesen)		14'600.65		17'300.00		10'167.73
0220.3130.11	Dienstleistungen Dritter, Mitglieder- und Verbandsbeiträge		4'203.00		3'800.00		3'804.00
1400.3130.01	Dienstleistungen Dritter (Fremdenpolizeigebühren)		6'197.10		7'000.00		6'662.70
1400.3130.02	Dienstleistungen Dritter (Baubewilligungsgebühren)		7'648.60		19'000.00		13'570.00
1400.3130.03	Dienstleistungen Dritter (Zivilstandsämter)		805.50		2'000.00		399.70
1500.3130.10	Dienstleistungen Dritter (Tel. und Porti)		30.00		800.00		814.80
1610.3130.02	Dienstleistungen Dritter, TFA, Entlassungsfeier		20.00				
1610.3130.10	Dienstleistungen Dritter (Tel. und Porti)		892.60		600.00		891.00
1620.3130.01	Dienstleistungen Dritter, Schutzraumkontrollen						7'905.30



## 12 Details zur Rechnung

### 12.3 Erfolgsrechnung nach Sachgruppen

GEMEINDE  
INNERTKIRCHEN

Konto	Erfolgsrechnung Sachgruppengliederung ER	Rechnung 2023		Budget 2023		Rechnung 2022	
		Aufwand	Ertrag	Aufwand	Ertrag	Aufwand	Ertrag
2110.3130.10	Dienstleistungen Dritter (Tel. und Porti)			100.00			
2120.3130.01	Dienstleistung Dritter, Veranstaltungen	164.40		6'000.00		335.90	
2120.3130.10	Dienstleistungen Dritter (Tel., Porti und EDV-Support)	1'539.93		5'900.00		3'449.60	
2120.3130.11	Dienstleistungen Dritter, Mitglieder- und Verbandsbeiträge	250.00		400.00			
2130.3130.01	Dienstleistungen Dritter, Veranstaltungen	759.25		1'900.00			
2130.3130.10	Dienstleistungen Dritter (Tel., Porti und EDV-Support)	154.65		1'600.00		2'403.85	
2170.3130.10	Dienstleistungen Dritter (Tel. und Porti)			100.00			
2195.3130.21	Schülertransporte	29'384.80		25'000.00		31'571.40	
2198.3130.01	Dienstleistungen Dritter (Gesamtschulanlässe)	8'234.80		11'100.00		3'176.04	
3290.3130.01	Dienstleistungen Dritter, Bundesfeier, Jungbürger, Sommerabende	11'959.00		21'100.00		16'621.95	
3290.3130.02	Dienstleistungen Dritter, Veranstaltungen	2'556.15		2'000.00		4'672.65	
3420.3130.01	Dienstleistungen Dritter	3'872.85		4'000.00		3'699.40	
3500.3130.01	Beiträge Kirchgemeinden	460.00		1'000.00			
5310.3130.10	Dienstleistungen Dritter (Mitgliederbeiträge)	50.00		100.00		50.00	
5790.3130.01	Dienstleistungen Dritter	1'666.50		500.00		3'751.30	
6150.3130.03	Dienstleistungen Dritter (Schneeräumung)	30'582.85		70'000.00		31'175.20	
6150.3130.10	Dienstleistungen Dritter (Telefon und Kommunikation)	794.70		1'600.00		773.20	
6220.3130.01	Dienstleistungen Dritter, Veranstaltungen			100.00		20'032.70	
7101.3130.01	Dienstleistungen Dritter	2'526.95		2'000.00		1'062.10	
7101.3130.10	Dienstleistungen Dritter (Tel., Alarmsysteme, Porti)	6'647.70		5'000.00		5'461.10	
7202.3130.01	Dienstleistungen Dritter (Schlamm Entsorgung)	59'157.40		62'000.00		66'142.30	
7202.3130.02	Dienstleistungen Dritter	5'174.50		5'200.00		12'601.30	
7301.3130.01	Abfuhr- und Deponiekosten Hauskehricht	70'913.00		77'000.00		73'190.85	
7301.3130.02	Abfuhr- und Deponiekosten Spezialsammlungen	45'417.60		45'000.00		31'322.72	
7301.3130.10	Dienstleistungen Dritter (Tel. und Porti)	1'619.95		900.00		615.10	
8110.3130.01	Dienstleistung Dritter	730.65					
8200.3130.01	Forstwirtschaftliche Beiträge	11'122.55		11'100.00		11'108.35	
8400.3130.01	Dienstleistungen Dritter	2'128.15		3'000.00		1'836.10	
8406.3130.01	Dienstleistungen IT, Telefonie, Internet	10'124.20		7'500.00		4'821.60	
8406.3130.02	Dienstleistung Dritter, Abgeltung ÖV-Partner Gästekarte	128'651.95		100'000.00		108'605.00	
8406.3130.03	Dienstleistung Dritter Stellplätze	1'278.65					
8731.3130.01	Dienstleistungen Dritter (Telefonie, Alarmierung)	2'306.82		1'900.00		1'918.02	
9631.3130.01	Dienstleistungen Dritter	3'569.85		1'200.00		1'280.80	
<b>3132</b>	<b>Honorare externe Berater, Gutachter, Fachexperten etc.</b>	<b>56'050.45</b>		<b>48'700.00</b>		<b>36'604.35</b>	
0220.3132.02	Honorare externe Berater, Gutachter, Fachexperten	1'175.50		1'800.00		1'209.55	
1400.3132.01	Honorare externe Berater, Gutachter, Fachexperten	16'637.00		16'000.00		11'496.55	
1400.3132.02	Honorare (Messstation Grätli/Vorbettli)	6'312.05		6'800.00		6'372.40	
4330.3132.01	Honorare Schularzt	1'535.00		1'800.00		1'865.00	
4331.3132.03	Honorare Schulzahnärzte (Aufklärungs- und Untersuchungskosten)	2'911.80		3'100.00		3'116.60	
6150.3132.02	Honorare externe Berater, Gutachter, Fachexperten	1'000.00		500.00			

**12 Details zur Rechnung**

## 12.3 Erfolgsrechnung nach Sachgruppen

GEMEINDE  
INNERTKIRCHEN

Konto	Erfolgsrechnung Sachgruppengliederung ER	Rechnung 2023		Budget 2023		Rechnung 2022	
		Aufwand	Ertrag	Aufwand	Ertrag	Aufwand	Ertrag
7101.3132.02	Honorare externe Berater, Gutachter, Fachexperten (Wasserproben)	8'732.00		8'000.00		7'709.00	
7450.3132.02	Honorare externe Berater, Gutachter, Fachexperten	5'692.45		7'800.00		2'747.95	
7450.3132.03	Honorar externe Berater, Notfallplanung	9'016.55					
7900.3132.02	Honorare externe Berater, Gutachter, Fachexperten	2'027.30		2'400.00		2'027.30	
9630.3132.01	Honorare externe Berater, Gutachter, Fachexperten	1'010.80		500.00		60.00	
<b>3134</b>	<b>Sachversicherungsprämien</b>	<b>54'356.35</b>		<b>52'400.00</b>		<b>50'669.10</b>	
0220.3134.01	Sachversicherungen	6'016.55		5'900.00		6'016.55	
0292.3134.01	Sachversicherungen	1'512.50		1'400.00		1'379.70	
1500.3134.01	Sachversicherungen	1'041.50		1'000.00		956.95	
1610.3134.01	Sachversicherungen	2'944.25		2'800.00		2'725.05	
1620.3134.01	Sachversicherungen	245.15		300.00		245.15	
2170.3134.01	Sachversicherungen (Grund)	8'026.20		7'500.00		7'441.90	
3290.3134.01	Sachversicherungen	3'535.70		3'400.00		3'392.60	
6150.3134.01	Sachversicherungen	11'219.55		12'300.00		10'804.00	
6155.3134.01	Sachversicherungen	544.10		500.00		490.70	
7101.3134.01	Sachversicherungen	1'570.75		1'500.00		1'419.90	
7202.3134.01	Sachversicherungen	3'434.20		3'200.00		3'186.05	
7301.3134.01	Sachversicherungen	177.60		200.00		170.65	
7450.3134.01	Sachversicherungen	267.90		100.00		108.95	
7710.3134.01	Sachversicherungen	326.85		300.00		301.75	
7791.3134.01	Sachversicherungen	504.10		200.00		241.85	
8731.3134.01	Sachversicherungen	571.65		500.00		544.95	
9630.3134.02	Versicherungen	7'812.90		7'000.00		6'973.05	
9631.3134.01	Sachversicherungen	4'604.90		4'300.00		4'269.35	
<b>3137</b>	<b>Steuern und Abgaben</b>	<b>26'330.10</b>		<b>22'400.00</b>		<b>25'583.15</b>	
0292.3137.01	Steuern und Abgaben	350.05		400.00		350.05	
1500.3137.01	Steuern und Abgaben (Schwellentelle)	273.95		300.00		273.95	
1610.3137.01	Steuern und Abgaben (Schwellentelle)	1'980.80		1'600.00		1'847.90	
2170.3137.01	Steuern und Abgaben (Schwellentelle Grund)	4'043.15		4'100.00		4'043.15	
3290.3137.01	Steuern und Abgaben (Schwellentelle MZH Gadmen)	1'023.25		1'200.00		1'154.35	
3320.3137.01	Radio- und Fernsehgebühren			200.00		160.00	
6150.3137.01	Steuern und Abgaben (Fahrzeugsteuern und Schwellentelle)	12'541.90		5'500.00		6'041.75	
7101.3137.01	Steuern und Abgaben (Schwellentelle, MwSt.)	294.25		300.00		294.25	
7202.3137.01	Steuern und Abgaben (Schwellentelle, MwSt.)	1'283.55		1'300.00		1'283.55	
7710.3137.01	Steuern und Abgaben (Schwellentelle)	106.15		200.00		106.15	
7791.3137.01	Steuern und Abgaben (Schwellentelle)	433.30		100.00		42.55	
8200.3137.01	Steuern und Abgaben (Schwellentelle)	20.75		100.00		20.75	
8400.3137.01	Steuern und Abgaben (Schwellentelle)	73.50		100.00		73.50	
9630.3137.01	Steuern und Abgaben (Schwellentelle)	1'314.35		1'500.00		1'314.35	



## 12 Details zur Rechnung

## 12.3 Erfolgsrechnung nach Sachgruppen

GEMEINDE  
INNERTKIRCHEN

Konto	Erfolgsrechnung Sachgruppengliederung ER	Rechnung 2023		Budget 2023		Rechnung 2022	
		Aufwand	Ertrag	Aufwand	Ertrag	Aufwand	Ertrag
9631.3137.01	Steuern und Abgaben	2'591.15		5'500.00		8'576.90	
<b>314</b>	<b>Baulicher und betrieblicher Unterhalt</b>	<b>394'993.79</b>		<b>343'800.00</b>		<b>364'827.75</b>	
<b>3143</b>	<b>Unterhalt übrige Tiefbauten</b>	<b>233'199.11</b>		<b>168'300.00</b>		<b>222'016.97</b>	
6150.3143.01	Unterhalt Tiefbauten (Strassenunterhalt)	117'798.87		85'000.00		108'801.20	
6155.3143.01	Unterhalt Tiefbauten (FERGA Areal)	140.20		300.00			
7101.3143.01	Unterhalt Anlagen Wasserversorgung	80'686.96		35'000.00		61'625.24	
7202.3143.71	Unterhalt Anlagen	33'124.08		21'000.00		27'432.28	
7450.3143.01	Unterhalt Schutzbauten	1'165.50		21'500.00		1'660.05	
7710.3143.01	Unterhalt Friedhof	283.50		5'500.00		22'498.20	
<b>3144</b>	<b>Unterhalt Hochbauten, Gebäude</b>	<b>78'903.62</b>		<b>87'300.00</b>		<b>73'493.37</b>	
0292.3144.01	Unterhalt Hochbauten			1'000.00		634.05	
1500.3144.01	Unterhalt Hochbauten, Gebäude	275.60		1'000.00		562.60	
1610.3144.01	Unterhalt Hochbauten, Gebäude	11'140.65		5'000.00		9'167.40	
1611.3144.01	Unterhalt Hochbauten, Gebäude	7'193.40		13'500.00		9'088.65	
2170.3144.01	Unterhalt Hochbauten, Gebäude (Grund)	26'852.55		47'600.00		25'170.82	
3290.3144.01	Unterhalt Hochbauten, Gebäude (MZH Gadmen)	7'767.35		5'000.00		867.00	
6150.3144.01	Unterhalt Hochbauten (Werkhof)	2'312.20		2'000.00		2'144.90	
7710.3144.01	Unterhalt Abdankungshallen	494.95		1'200.00		1'907.70	
7791.3144.02	Unterhalt Hochbauten (WC-Anlagen)	495.70		1'000.00		247.70	
8731.3144.01	Unterhalt Anlagen	22'371.22		10'000.00		23'702.55	
<b>3149</b>	<b>Unterhalt übrige Sachanlagen</b>	<b>82'891.06</b>		<b>88'200.00</b>		<b>69'317.41</b>	
3420.3149.01	Unterhalt Wanderwege	78'092.06		72'000.00		61'735.06	
3420.3149.02	Unterhalt Spielplätze und Parkanlagen	4'218.60		14'000.00		6'239.40	
7301.3149.01	Unterhalt übrige Sachanlagen (Deponie und Sammelplätze)	580.40		2'200.00		1'342.95	
<b>315</b>	<b>Unterhalt Mobilien und immaterielle Anlagen</b>	<b>125'008.66</b>		<b>111'600.00</b>		<b>76'655.44</b>	
<b>3150</b>	<b>Unterhalt Büromöbel und -geräte</b>	<b>495.46</b>		<b>1'200.00</b>		<b>1'410.25</b>	
0220.3150.01	Unterhalt Büromöbel und -geräte	495.46		1'000.00		1'295.55	
2110.3150.01	Unterhalt Büromöbel und -geräte, Schulmobiliar (Kindergarten)			200.00		114.70	
<b>3151</b>	<b>Unterhalt Apparate, Maschinen, Geräte, Fahrzeuge, Werkzeuge</b>	<b>102'020.60</b>		<b>77'100.00</b>		<b>67'178.70</b>	
1610.3151.01	Unterhalt Apparate, Maschinen, Geräte, Fahrzeuge, Werkzeuge	2'772.75		4'100.00		2'852.95	
1620.3151.01	Unterhalt Apparate, Maschinen, Geräte, Fahrzeuge, Werkzeuge (ZSA)			100.00		18.00	
2120.3151.01	Unterhalt Apparate, Maschinen, Geräte, Werkzeuge	796.60		1'500.00		1'526.00	
2130.3151.01	Unterhalt Apparate, Maschinen, Geräte, Werkzeuge	695.80		900.00		855.70	
2170.3151.01	Unterhalt Apparate, Maschinen, Geräte, Fahrzeuge, Werkzeuge (Grund)	12'430.95		10'000.00		3'669.85	

**12 Details zur Rechnung**

## 12.3 Erfolgsrechnung nach Sachgruppen

GEMEINDE  
INNERTKIRCHEN

Konto	Erfolgsrechnung Sachgruppengliederung ER	Rechnung 2023		Budget 2023		Rechnung 2022	
		Aufwand	Ertrag	Aufwand	Ertrag	Aufwand	Ertrag
3290.3151.01	Unterhalt Apparate, Maschinen, Geräte (MZH Gadmen)	1'059.75		1'500.00		910.45	
3290.3151.02	Unterhalt Zelt	56.55		500.00			
6150.3151.01	Unterhalt und Reparaturen Fahrzeuge, Maschinen und Geräte	43'146.35		25'000.00		30'727.20	
6150.3151.02	Unterhalt Strassenbeleuchtung	18'114.65		10'000.00		15'108.20	
7101.3151.01	Unterhalt Apparate, Maschinen, Geräte, Fahrzeuge, Werkzeuge	1'191.50		2'000.00		1'262.95	
7101.3151.02	Unterhalt Hydranten und Wasserzähler	7'564.70		5'000.00		5'783.95	
7202.3151.01	Unterhalt Apparate, Maschinen, Geräte, Fahrzeuge, Werkzeuge	367.40		3'000.00		959.75	
7450.3151.01	Unterhalt Apparate, Maschinen, Geräte, Fahrzeuge, Werkzeuge	655.20		1'200.00		1'456.50	
7710.3151.01	Unterhalt Apparate, Maschinen, Geräte, Fahrzeuge, Werkzeuge			200.00		170.55	
8406.3151.01	Unterhalt Apparate, Maschinen und Geräte			500.00			
8731.3151.01	Unterhalt Apparate, Maschinen, Geräte			200.00		97.10	
9631.3151.01	Unterhalt Apparate, Maschinen, Geräte und Fahrzeuge	13'168.40		11'400.00		1'779.55	
<b>3153</b>	<b>Informatik-Unterhalt (Hardware)</b>			<b>500.00</b>			
0220.3153.01	Informatik-Unterhalt (Hardware)			500.00			
<b>3158</b>	<b>Unterhalt immaterielle Anlagen</b>	<b>22'492.60</b>		<b>30'800.00</b>		<b>7'976.49</b>	
0220.3158.01	Immaterielle Anlagen, Software	5'167.15		6'500.00		2'662.25	
2120.3158.01	Immaterielle Anlagen, Software	1'737.85		2'100.00		998.00	
2130.3158.01	Immaterielle Anlagen, Software	671.55		1'100.00		1'055.54	
3320.3158.33	Unterhalt immaterielle Anlagen, Webseite	14'916.05		21'100.00		3'260.70	
<b>3159</b>	<b>Unterhalt übrige mobile Anlagen</b>			<b>2'000.00</b>		<b>90.00</b>	
3290.3159.01	Unterhalt übriger mobiler Anlagen (Weihnachtsbeleuchtungen und Fahnen)			2'000.00		90.00	
<b>316</b>	<b>Mieten, Leasing, Pachten, Benützungsgebühren</b>	<b>47'221.98</b>		<b>54'600.00</b>		<b>58'092.30</b>	
<b>3160</b>	<b>Miete und Pacht Liegenschaften</b>	<b>29'716.43</b>		<b>31'300.00</b>		<b>38'501.50</b>	
1500.3160.01	Miete Einstellhalle für FW-Fahrzeug					7'752.50	
7791.3160.01	Baurechtszins	500.00		500.00		500.00	
8406.3160.01	Mieten und Nebenkosten	23'846.43		25'400.00		24'879.00	
8731.3160.01	Mieten und Nebenkosten	5'370.00		5'400.00		5'370.00	
<b>3161</b>	<b>Mieten, Benützungskosten Anlagen</b>	<b>4'424.25</b>		<b>8'000.00</b>		<b>5'985.10</b>	
6150.3161.01	Mieten, Benützungskosten Anlagen	4'424.25		8'000.00		5'985.10	
<b>3169</b>	<b>Übrige Mieten und Benützungskosten</b>	<b>13'081.30</b>		<b>15'300.00</b>		<b>13'605.70</b>	
6220.3169.01	Übrige Mieten, Pachtzins Postautohaltestellen	865.00		900.00		1'365.00	
7101.3169.01	Übrige Mieten und Benützungskosten	2'792.50		7'500.00		4'517.25	
7101.3169.02	Wasserzinsen an Kanton	9'423.80		6'900.00		7'723.45	

**12 Details zur Rechnung**

## 12.3 Erfolgsrechnung nach Sachgruppen

GEMEINDE  
INNERTKIRCHEN

Konto	Erfolgsrechnung Sachgruppengliederung ER	Rechnung 2023		Budget 2023		Rechnung 2022	
		Aufwand	Ertrag	Aufwand	Ertrag	Aufwand	Ertrag
<b>317</b>	<b>Spesenentschädigungen</b>	<b>58'727.87</b>		<b>51'600.00</b>		<b>54'631.50</b>	
<b>3170</b>	<b>Reisekosten und Spesen</b>	<b>53'226.42</b>		<b>47'400.00</b>		<b>52'862.90</b>	
0110.3170.01	Reisekosten und Spesen	4'863.15		3'500.00		3'157.50	
0120.3170.01	Reisekosten und Spesen	9'002.50		7'000.00		6'121.50	
0120.3170.10	Freier Gemeinderatskredit	18'704.12		25'000.00		27'714.75	
0220.3170.01	Reisekosten und Spesen	3'472.00		3'100.00		2'688.80	
1400.3170.01	Reisekosten und Spesen	4'495.80		4'000.00		3'973.80	
1610.3170.01	Reisekosten und Spesen	56.00		100.00		228.20	
2170.3170.01	Reisekosten und Spesen	564.00		500.00		579.00	
2180.3170.01	Reisekosten und Spesen	107.70		100.00			
2198.3170.01	Reisekosten und Spesen	1'887.30		200.00		1'197.60	
3290.3170.01	Reisekosten und Spesen	2.00					
3420.3170.01	Reisekosten und Spesen	570.55		500.00		957.70	
4331.3170.01	Reisekosten und Spesen	489.30		400.00		141.60	
6150.3170.01	Reisekosten und Spesen	2'268.10		1'000.00		1'806.70	
7101.3170.01	Reisekosten und Spesen	1'854.80		500.00		1'445.15	
7202.3170.01	Reisekosten und Spesen	2'530.60		300.00		1'773.20	
7301.3170.01	Reisekosten und Spesen	5.40				15.00	
7450.3170.01	Reisekosten und Spesen	550.30		500.00		194.60	
7710.3170.01	Reisekosten und Spesen	286.20		300.00		182.00	
7791.3170.01	Reisekosten und Spesen	704.00				133.20	
8110.3170.01	Reisekosten und Spesen	98.20		100.00		85.90	
8406.3170.01	Reisekosten und Spesen	670.40		100.00		136.80	
8731.3170.01	Reisekosten und Spesen	44.00		200.00		329.90	
<b>3171</b>	<b>Exkursionen, Schulreisen und Lager</b>	<b>5'501.45</b>		<b>4'200.00</b>		<b>1'768.60</b>	
2120.3171.01	Lager, Schulreisen	3'199.40		3'200.00		829.70	
2130.3171.01	Lager, Schulreisen	2'302.05		1'000.00		938.90	
<b>318</b>	<b>Wertberichtigungen auf Forderungen</b>	<b>49'374.60</b>		<b>10'500.00</b>		<b>22'937.88</b>	
<b>3180</b>	<b>Wertberichtigungen auf Forderungen</b>	<b>37'500.00</b>				<b>1'500.00</b>	
9100.3180.01	Wertberichtigungen auf Steuerguthaben	26'500.00				1'500.00	
9690.3180.01	Wertberichtigungen auf Guthaben	11'000.00					
<b>3181</b>	<b>Tatsächliche Forderungsverluste</b>	<b>11'874.60</b>		<b>10'500.00</b>		<b>21'437.88</b>	
1400.3181.01	Tatsächliche Forderungsverluste	235.15					
1500.3181.01	Tatsächliche Forderungsverluste					2'264.25	
8406.3181.01	Tatsächliche Forderungsverluste					-255.83	
9100.3181.01	Tatsächliche Forderungsverluste	10'499.65		10'000.00		18'725.75	

**12 Details zur Rechnung**

## 12.3 Erfolgsrechnung nach Sachgruppen

GEMEINDE  
INNERTKIRCHEN

Konto	Erfolgsrechnung Sachgruppengliederung ER	Rechnung 2023		Budget 2023		Rechnung 2022	
		Aufwand	Ertrag	Aufwand	Ertrag	Aufwand	Ertrag
9101.3181.01	Tatsächliche Forderungsverluste Sondersteuern	213.20				180.20	
9102.3181.01	Tatsächliche Forderungsverluste Liegenschaftssteuern	403.90				289.66	
9103.3181.01	Tatsächliche Forderungsverluste	494.10					
9610.3181.01	Tatsächliche Forderungsverluste Verzugszinse	28.60		500.00		233.85	
<b>33</b>	<b>Abschreibungen Verwaltungsvermögen</b>	<b>1'008'557.49</b>		<b>1'015'600.00</b>		<b>970'896.00</b>	
<b>330</b>	<b>Sachanlagen Verwaltungsvermögen</b>	<b>997'814.58</b>		<b>997'100.00</b>		<b>960'278.00</b>	
<b>3300</b>	<b>Planmässige Abschreibungen Sachanlagen</b>	<b>997'814.58</b>		<b>997'100.00</b>		<b>960'278.00</b>	
1500.3300.30	Planmässige Abschreibungen übrige Tiefbauten	4'216.44		4'200.00		4'216.00	
1500.3300.40	Planmässige Abschreibungen Hochbauten Feuerwehr	1'745.61		1'700.00		1'746.00	
1500.3300.60	Planmässige Abschreibungen Mobilien/Fahrzeuge Feuerwehr					4'848.00	
1611.3300.40	Planmässige Abschreibungen Hochbauten Schiessanlage			4'200.00			
2170.3300.40	Planmässige Abschreibungen Schulliegenschaften	70'454.49		75'300.00		62'661.00	
3290.3300.40	Planmässige Abschreibungen Hochbauten Kultur	1'582.72		1'500.00		1'583.00	
3410.3300.30	Planmässige Abschreibungen übr. Tiefbauten	6'513.80		6'500.00		6'514.00	
3410.3300.40	Planmässige Abschreibungen Hochbauten Sport	9'852.03		9'800.00		9'851.00	
3420.3300.10	Planmässige Abschreibungen Wanderwege	14'627.32		21'700.00		17'412.00	
3420.3300.60	Planmässige Abschreibungen Spielplätze	3'307.47		3'000.00		3'308.00	
6150.3300.10	Planmässige Abschreibungen Gemeindestrassen, Brücken	42'154.83		36'700.00		32'524.00	
6150.3300.40	Planmässige Abschreibungen Hochbauten Werkhof	2'745.31		300.00		1'424.00	
6150.3300.60	Planmässige Abschreibungen Mobilien/Fahrzeuge Gemeindestrassen	36'840.41		36'800.00		36'841.00	
6155.3300.30	Planmässige Abschreibungen übrige Tiefbauten	17'754.25		17'700.00		17'755.00	
7101.3300.30	Planmässige Abschreibungen Wasserversorgung	25'974.39		19'300.00		10'843.00	
7101.3300.90	Abschreibungen bestehendes Verwaltungsvermögen	139'772.95		139'700.00		139'772.00	
7202.3300.30	Planmässige Abschreibungen Abwasserentsorgung	55'662.10		56'100.00		54'686.00	
7301.3300.40	Planmässige Abschreibungen Abfallentsorgung	3'831.20		3'800.00		3'831.00	
7301.3300.90	Abschreibungen bestehendes Verwaltungsvermögen bis 2023	4'342.60		4'300.00		4'342.00	
7450.3300.30	Planmässige Abschreibungen übrige Tiefbauten allg. Haushalt	2'394.83		2'400.00		2'395.00	
7710.3300.40	Planmässige Abschreibungen Hochbauten Friedhof	5'003.30		3'300.00			
7791.3300.40	Planmässige Abschreibungen Hochbauten WC-Anlagen	756.32		1'100.00		756.00	
8200.3300.50	Planmässige Abschreibungen Waldungen	732.12		700.00		732.00	
8400.3300.60	Planmässige Abschreibungen Mobilien/Fahrzeuge	5'270.50		5'200.00		5'270.00	
8731.3300.30	Planmässige Abschreibungen Tiefbauten FERGA	3'562.47		4'000.00			
8731.3300.40	Planmässige Abschreibungen Hochbauten FERGA	6'883.73		6'000.00		5'134.00	
9901.3300.90	Abschreibungen bestehendes Verwaltungsvermögen bis 2023	531'833.39		531'800.00		531'834.00	
<b>332</b>	<b>Abschreibungen Immaterielle Anlagen</b>	<b>10'742.91</b>		<b>18'500.00</b>		<b>10'618.00</b>	
<b>3320</b>	<b>Planmässige Abschreibungen immaterielle Anlagen</b>	<b>10'742.91</b>		<b>18'500.00</b>		<b>10'618.00</b>	



## 12 Details zur Rechnung

### 12.3 Erfolgsrechnung nach Sachgruppen

GEMEINDE  
INNERTKIRCHEN

Konto	Erfolgsrechnung Sachgruppengliederung ER	Rechnung 2023		Budget 2023		Rechnung 2022	
		Aufwand	Ertrag	Aufwand	Ertrag	Aufwand	Ertrag
1400.3320.90	Planmässige Abschreibungen Vermessung	7'504.87		7'500.00		7'504.00	
7900.3320.90	Planmässige Abschreibungen Raumordnung	3'238.04		11'000.00		3'114.00	
<b>34</b>	<b>Finanzaufwand</b>	<b>94'923.04</b>		<b>75'100.00</b>		<b>96'894.95</b>	
<b>340</b>	<b>Zinsaufwand</b>	<b>45'802.33</b>		<b>43'200.00</b>		<b>34'979.98</b>	
<b>3401</b>	<b>Verzinsung kurzfristige Finanzverbindlichkeiten</b>	<b>4'341.68</b>		<b>3'400.00</b>		<b>816.31</b>	
9610.3401.01	Verzinsung kurzfristiger Finanzverbindlichkeiten	4'341.68		3'400.00		816.31	
<b>3406</b>	<b>Verzinsung langfristige Finanzverbindlichkeiten</b>	<b>28'591.35</b>		<b>31'500.00</b>		<b>23'994.45</b>	
9610.3406.01	Verzinsung langfristige Finanzverbindlichkeiten	21'091.35		24'000.00		16'494.45	
9631.3406.01	Verzinsung langfristiger Finanzanlagen	7'500.00		7'500.00		7'500.00	
<b>3409</b>	<b>Übrige Passivzinsen</b>	<b>12'869.30</b>		<b>8'300.00</b>		<b>10'169.22</b>	
7101.3409.01	Übrige Passivzinsen (Verrechnung)	6'932.60		3'400.00		4'515.23	
7202.3409.01	Verrechnung Zinsen					339.32	
8731.3409.01	Verrechnung Zinsen	2'083.65		800.00		1'441.22	
9610.3409.01	Übrige Passivzinsen (Sonderrechnungen)			200.00			
9610.3409.02	Interne Verrechnung von kalk. Zinsen und Finanzaufwand (SF)	253.05		300.00		273.45	
9630.3409.01	Baurechtszinsen	3'600.00		3'600.00		3'600.00	
<b>343</b>	<b>Liegenschaftenaufwand Finanzvermögen</b>	<b>47'814.66</b>		<b>29'900.00</b>		<b>60'641.27</b>	
<b>3430</b>	<b>Baulicher Unterhalt Liegenschaften FV</b>	<b>44'448.77</b>		<b>22'400.00</b>		<b>56'647.65</b>	
9630.3430.01	Baulicher Unterhalt Liegenschaften	28'508.28		14'000.00		14'335.88	
9631.3430.01	Unterhalt Hochbauten	15'940.49		8'400.00		42'311.77	
<b>3431</b>	<b>Nicht baulicher Unterhalt Liegenschaften FV</b>	<b>3'365.89</b>		<b>7'500.00</b>		<b>3'993.62</b>	
9630.3431.01	Nicht baulicher Unterhalt Liegenschaften	3'365.89		7'500.00		3'993.62	
<b>349</b>	<b>Verschiedener Finanzaufwand</b>	<b>1'306.05</b>		<b>2'000.00</b>		<b>1'273.70</b>	
<b>3499</b>	<b>Übriger Finanzaufwand</b>	<b>1'306.05</b>		<b>2'000.00</b>		<b>1'273.70</b>	
9610.3499.01	Vergütungszinse Steuern	1'306.05		2'000.00		1'273.70	
<b>35</b>	<b>Einlagen in Fonds und Spezialfinanzierungen</b>	<b>386'005.00</b>		<b>386'000.00</b>		<b>391'049.00</b>	
<b>351</b>	<b>Einlagen in Fonds und Spezialfinanzierungen im Eigenkapital</b>	<b>386'005.00</b>		<b>386'000.00</b>		<b>391'049.00</b>	
<b>3510</b>	<b>Einlagen in Spezialfinanzierungen EK</b>	<b>386'005.00</b>		<b>386'000.00</b>		<b>391'049.00</b>	





## 12 Details zur Rechnung

### 12.3 Erfolgsrechnung nach Sachgruppen

GEMEINDE  
INNERTKIRCHEN

Konto	Erfolgsrechnung Sachgruppengliederung ER	Rechnung 2023		Budget 2023		Rechnung 2022	
		Aufwand	Ertrag	Aufwand	Ertrag	Aufwand	Ertrag
7101.3510.10	Einlage in SF Werterhalt (Wiederbeschaffungswert)	208'998.00		206'400.00		210'429.00	
7101.3510.50	Einlage in SF Werterhalt (Anschlussgebühren)	3'407.00		6'000.00		2'220.00	
7202.3510.10	Einlage in SF Werterhalt (Wiederbeschaffungswert)	170'480.00		163'600.00		175'440.00	
7202.3510.50	Einlage in SF Werterhalt (Anschlussgebühren)	3'120.00		10'000.00		2'960.00	
<b>36</b>	<b>Transferaufwand</b>	<b>2'295'319.69</b>		<b>2'369'600.00</b>		<b>2'346'152.95</b>	
<b>361</b>	<b>Entschädigungen an Gemeinwesen</b>	<b>1'161'631.94</b>		<b>1'230'900.00</b>		<b>1'261'891.05</b>	
<b>3610</b>	<b>Entschädigungen an Bund</b>	<b>7'454.05</b>		<b>7'900.00</b>		<b>7'659.00</b>	
7202.3610.01	Entschädigungen an Bund	7'454.05		7'900.00		7'659.00	
<b>3611</b>	<b>Entschädigungen an Kantone und Konkordate</b>	<b>805'441.79</b>		<b>859'000.00</b>		<b>892'943.55</b>	
0220.3611.01	Entschädigung an Kanton	27'698.60		28'000.00		32'116.10	
2110.3611.01	Entschädigung an Kanton, Gemeindeanteil Lastenausgleich Kindergarten	33'241.00		37'000.00		46'224.00	
2120.3611.01	Entschädigung an Kanton, Gemeindeanteil Lastenausgleich Prim	117'534.00		149'000.00		147'625.25	
2130.3611.01	Entschädigung an Kanton, Gemeindeanteil Lastenausgleich Sek	70'376.00		29'000.00		72'959.50	
5799.3611.01	Gemeindeanteil Lastenausgleich Sozialhilfe	556'592.19		616'000.00		594'018.70	
<b>3612</b>	<b>Entschädigungen an Gemeinden und Gemeindeverbände</b>	<b>348'736.10</b>		<b>364'000.00</b>		<b>361'288.50</b>	
0220.3612.01	Entschädigungen an Gemeinden	36'120.00		26'000.00		28'980.00	
1500.3612.01	Interne Verrechnung von Dienstleistungen (Unterhalt Hydranten, 7101.4612)	7'539.00		7'000.00		7'000.00	
2110.3612.01	Entschädigung an Gemeinden BMV Spezialunterricht	15'167.95		16'500.00		23'069.10	
2120.3612.02	Entschädigung an Gemeinden BMV Spezialunterricht	48'085.05		45'400.00		44'494.10	
2130.3612.01	Entschädigungen an Gemeinden, Schulgelder	180'920.05		214'000.00		218'287.75	
2130.3612.02	Entschädigung an Gemeinden BMV Spezialunterricht	25'870.30		23'200.00		23'069.10	
2140.3612.01	Gemeindeanteil Musikschulen, Schulgelder	10'448.70		6'500.00		727.75	
2180.3612.01	Entschädigung an Gemeinden Tagesbetreuung, Mittagstisch	378.30		1'000.00			
2197.3612.01	Beitrag an andere Gemeinden, Schulsozialdienst	10'570.00		9'300.00		2'040.15	
3420.3612.01	Wanderwegprojekt innert dem Kirchet	3'000.00		3'000.00		3'000.00	
5790.3612.01	Entschädigung Verwaltungsaufwand Gemeinde Meiringen	1'208.75		2'100.00		1'192.55	
7101.3612.10	Verrechnete Dienstleistungen	3'714.00		4'000.00		3'714.00	
7202.3612.10	Verrechnete Dienstleistungen	3'714.00		4'000.00		3'714.00	
8406.3612.10	Verrechnete Dienstleistungen	2'000.00		2'000.00		2'000.00	
<b>362</b>	<b>Finanz- und Lastenausgleich</b>	<b>237'372.00</b>		<b>238'000.00</b>		<b>256'802.00</b>	
<b>3621</b>	<b>Finanz- und Lastenausgleich an Kanton</b>	<b>199'981.00</b>		<b>202'000.00</b>		<b>203'208.00</b>	
9300.3621.60	Lastenausgleich neue Aufgabenteilung	199'981.00		202'000.00		203'208.00	
<b>3622</b>	<b>Finanz- und Lastenausgleich an Gemeinden und Gemeindeverbände</b>	<b>37'391.00</b>		<b>36'000.00</b>		<b>53'594.00</b>	



# 12 Details zur Rechnung

## 12.3 Erfolgsrechnung nach Sachgruppen

GEMEINDE  
INNERTKIRCHEN

Konto	Erfolgsrechnung Sachgruppengliederung ER	Rechnung 2023		Budget 2023		Rechnung 2022	
		Aufwand	Ertrag	Aufwand	Ertrag	Aufwand	Ertrag
9300.3622.70	Finanzausgleich Disparitätenabbau	37'391.00		36'000.00		53'594.00	
<b>363</b>	<b>Beiträge an Gemeinwesen und Dritte</b>	<b>851'315.75</b>		<b>900'700.00</b>		<b>827'459.90</b>	
<b>3631</b>	<b>Beiträge an Kantone und Konkordate</b>	<b>430'495.25</b>		<b>453'100.00</b>		<b>432'533.00</b>	
1110.3631.01	Lastenausgleich Pauschalisierung Interventionskosten Polizei	1'086.00		1'100.00		1'098.00	
5320.3631.01	Beiträge Kanton, Lastenverteilung EL	247'211.00		265'000.00		254'609.00	
5410.3631.01	Lastenausgleichsbeiträge an Kanton (Familienzulagen NE)	4'393.00		5'500.00		5'259.00	
6291.3631.01	Lastenausgleichsbeiträge an Kanton (Öffentl. Verkehr)	171'599.00		175'000.00		165'202.00	
7202.3631.01	Beiträge an Kanton	6'206.25		6'500.00		6'365.00	
<b>3632</b>	<b>Beiträge an Gemeinden und Gemeindeverbände</b>	<b>145'638.60</b>		<b>200'100.00</b>		<b>211'580.10</b>	
1500.3632.01	Betriebsbeitrag Feuerwehr innert dem Kirchet	83'411.10		130'200.00		156'355.15	
1611.3632.01	Beitrag Gemeinde Innertkirchen	12'757.00		12'800.00		12'757.00	
1620.3632.01	Beiträge an Gemeindeverbände (ZSO Alpenregion)	16'441.30		20'400.00		16'589.00	
3420.3632.01	Regionalkonferenz, Beitrag regionale Bikerouten	219.40		300.00		218.40	
5440.3632.01	Beitrag Arbeitsgruppe Kinder- und Jugendausschuss	3'932.45		2'000.00		2'203.85	
5444.3632.01	Gemeindeanteil Jugendarbeit Haslital-Brienz	2'895.45		3'600.00		3'161.95	
6220.3632.01	Beiträge Regionalkonferenz, Nachtbusse	5'400.00		6'000.00		66.45	
7301.3632.01	Beitrag an regionale Tierkadaversammelstelle	2'942.25		2'500.00		3'197.15	
7450.3632.01	Beitrag Einsatzkostenversicherung			3'000.00			
7450.3632.02	Beiträge RFO	1'039.45		500.00		404.95	
7690.3632.01	Regionalkonferenz, Beitrag Energieberatungsstelle	987.30		1'000.00		982.80	
7907.3632.01	Regionalkonferenz, Beitrag Verwaltung	9'324.50		11'500.00		9'282.00	
8110.3632.01	Regionalkonferenz, Beitrag Landschaftsfonds	1'316.40		1'300.00		1'310.40	
8506.3632.01	Beiträge an Gemeinden und Gemeindeverbände (Standortmarketing)	4'972.00		5'000.00		5'051.00	
<b>3634</b>	<b>Beiträge an öffentliche Unternehmungen</b>	<b>22'709.00</b>		<b>15'100.00</b>		<b>10'746.00</b>	
4210.3634.01	Beiträge an öffentliche Institutionen (Spitex)	100.00		100.00		100.00	
6220.3634.01	Beiträge öffentl. Unternehmungen, Regionalverkehr	22'609.00		15'000.00		10'646.00	
<b>3635</b>	<b>Beiträge an private Unternehmungen</b>	<b>144'910.80</b>		<b>114'600.00</b>		<b>88'122.55</b>	
2990.3635.01	Beitrag an Volkshochschule	4'000.00		4'000.00		4'000.00	
5796.3635.01	Beitrag an Sozialdienste Oberhasli	34'376.00		23'000.00		21'122.20	
6150.3635.01	Beiträge an private Unternehmungen (Strassenunterhalt Privatstrassen, andere Gemeinwesen)	2'347.30		2'500.00		2'347.30	
6180.3635.01	Unterhaltsbeiträge Privatstrassen	17'653.15		31'200.00		47'419.60	
8110.3635.01	Beiträge an private Unternehmungen	34'524.85		1'200.00		1'200.00	
8400.3635.02	Verschiedene Beiträge	49'725.00		51'700.00		9'925.00	
8406.3635.01	Aufwand Verkaufsmaterial	2'284.50		1'000.00		2'108.45	

**12 Details zur Rechnung**

## 12.3 Erfolgsrechnung nach Sachgruppen

GEMEINDE  
INNERTKIRCHEN

Konto	Erfolgsrechnung Sachgruppengliederung ER	Rechnung 2023		Budget 2023		Rechnung 2022	
		Aufwand	Ertrag	Aufwand	Ertrag	Aufwand	Ertrag
<b>3636</b>	<b>Beiträge an private Organisationen ohne Erwerbszweck</b>	<b>82'387.35</b>		<b>82'800.00</b>		<b>56'323.50</b>	
3110.3636.01	Beiträge an private Institutionen	2'605.00		1'700.00		2'732.50	
3220.3636.01	Beiträge an private Institutionen	6'500.00		4'000.00			
3290.3636.01	Beiträge an private Institutionen	12'824.00		14'700.00		11'745.85	
3410.3636.01	Beiträge an private Organisationen	28'645.00		33'000.00		21'625.00	
3420.3636.01	Beiträge an private Organisationen	1'969.40		2'200.00		2'206.40	
3420.3636.02	Beitrag an private Organisationen (Ferienpass)	300.00		300.00		300.00	
4320.3636.01	Beiträge an private Organisationen ohne Erwerbszweck	2'917.30		1'600.00		1'823.50	
5440.3636.01	Beitrag Mütter- und Väterberatung	100.00		100.00		100.00	
5451.3636.01	Beiträge an Kita's und Tagesfamilien			200.00			
8406.3636.01	TIK-Beiträge	26'526.65		25'000.00		15'790.25	
<b>3637</b>	<b>Beiträge an private Haushalte</b>	<b>25'174.75</b>		<b>35'000.00</b>		<b>28'154.75</b>	
5450.3637.01	Betreuungsgutscheine	25'174.75		35'000.00		28'154.75	
<b>365</b>	<b>Wertberichtigungen Beteiligungen VV</b>	<b>45'000.00</b>					
<b>3650</b>	<b>Wertberichtigungen Beteiligungen VV</b>	<b>45'000.00</b>					
6290.3650.50	Wertberichtigungen Beteiligungen VV priv. Organisationen	45'000.00					
<b>37</b>	<b>Durchlaufende Beiträge</b>	<b>247'252.90</b>		<b>217'900.00</b>		<b>201'146.45</b>	
<b>370</b>	<b>Durchlaufende Beiträge</b>	<b>247'252.90</b>		<b>217'900.00</b>		<b>201'146.45</b>	
<b>3702</b>	<b>Gemeinden und Gemeindeverbände</b>	<b>152'330.05</b>		<b>132'000.00</b>		<b>150'362.65</b>	
8406.3702.01	Durchlaufende Beträge TFA	58'123.65		57'000.00		56'943.85	
8406.3702.02	Durchlaufende Beträge BA	88'954.00		70'000.00		88'093.00	
8406.3702.03	Durchlaufende Beträge Hotelierverein	5'252.40		5'000.00		5'325.80	
<b>3704</b>	<b>Öffentliche Unternehmungen</b>	<b>985.00</b>		<b>5'500.00</b>		<b>7'784.80</b>	
8406.3704.01	Durchlaufende Beträge SBB			4'000.00		5'109.80	
8406.3704.02	Durchlaufende Beträge BLS	985.00		1'500.00		2'675.00	
<b>3705</b>	<b>Private Unternehmungen</b>	<b>39'487.00</b>		<b>37'000.00</b>		<b>33'503.50</b>	
8406.3705.01	Durchlaufende Beträge Grimselwelt	39'487.00		37'000.00		33'503.50	
<b>3706</b>	<b>Private Organisationen ohne Erwerbszweck</b>	<b>12'740.35</b>		<b>7'900.00</b>		<b>9'495.50</b>	
8406.3706.01	Durchlaufende Beträge LL-Pass	1'230.00		1'500.00		1'250.00	
8406.3706.02	Durchlaufende Beträge Fischerpatent	4'173.00		5'000.00		2'942.00	
8406.3706.03	Durchlaufende Beträge Wollreich	595.35		200.00		206.50	
8406.3706.04	Durchlaufende Beträge Heimatwerk	491.00		400.00		394.00	

**12 Details zur Rechnung**

## 12.3 Erfolgsrechnung nach Sachgruppen

GEMEINDE  
INNERTKIRCHEN

Konto	Erfolgsrechnung Sachgruppengliederung ER	Rechnung 2023		Budget 2023		Rechnung 2022	
		Aufwand	Ertrag	Aufwand	Ertrag	Aufwand	Ertrag
8406.3706.05	Durchlaufende Beträge Strahler	1'091.00		800.00		779.00	
8406.3706.07	Durchlaufende Beträge Engstlenbus	5'160.00				3'924.00	
<b>3707</b>	<b>Private Haushalte</b>	<b>41'710.50</b>		<b>35'500.00</b>			
1500.3707.01	Durchlaufende Beträge Feuerwehersatzabgaben	41'710.50		35'500.00			
<b>38</b>	<b>Ausserordentlicher Aufwand</b>	<b>120'900.00</b>		<b>115'100.00</b>		<b>115'100.00</b>	
<b>389</b>	<b>Einlagen in das Eigenkapital</b>	<b>120'900.00</b>		<b>115'100.00</b>		<b>115'100.00</b>	
<b>3893</b>	<b>Einlagen in Vorfinanzierungen des EK</b>	<b>120'900.00</b>		<b>115'100.00</b>		<b>115'100.00</b>	
1611.3893.01	Einlage in SF Schiessanlage äussere Urweid	23'300.00		23'300.00		23'300.00	
6180.3893.01	Einlage in SF Vorfinanzierung	35'000.00		35'000.00		35'000.00	
9630.3893.01	Einlage in SF Vorfinanzierung	37'700.00		34'200.00		34'200.00	
9631.3893.01	Einlage in SF Vorfinanzierung	24'900.00		22'600.00		22'600.00	
<b>39</b>	<b>Interne Verrechnungen</b>	<b>52'396.85</b>		<b>55'600.00</b>		<b>58'498.25</b>	
<b>391</b>	<b>Dienstleistungen</b>	<b>7'065.00</b>		<b>10'300.00</b>		<b>10'966.50</b>	
<b>3910</b>	<b>Interne Verrechnung von Dienstleistungen</b>	<b>7'065.00</b>		<b>10'300.00</b>		<b>10'966.50</b>	
1500.3910.01	Interne Verrechnung Dienstleistungen Personal	4'252.50		5'200.00		5'872.50	
7450.3910.01	Interne Verrechnung Dienstleistungen Personal	1'102.50		2'800.00		1'102.50	
8110.3910.01	Interne Verrechnung Dienstleistungen Personal	1'710.00		2'300.00		1'710.00	
8400.3910.01	Interne Verrechnung Dienstleistungen Personal					2'281.50	
<b>392</b>	<b>Pacht, Mieten, Benützungskosten</b>	<b>42'200.00</b>		<b>42'200.00</b>		<b>41'200.00</b>	
<b>3920</b>	<b>Interne Verrechnung von Pacht, Mieten, Benützungskosten</b>	<b>42'200.00</b>		<b>42'200.00</b>		<b>41'200.00</b>	
0290.3920.01	Interne Verrechnung Mieten (9630.4920)	33'600.00		33'600.00		33'600.00	
1610.3920.01	Interne Verrechnung Fahrzeugkosten	1'000.00		1'000.00		1'000.00	
2170.3920.01	Interne Verrechnung Fahrzeugkosten	2'000.00		2'000.00		1'000.00	
7710.3920.01	Interne Verrechnung von Mieten un NK (0292.4920)	5'600.00		5'600.00		5'600.00	
<b>393</b>	<b>Betriebs- und Verwaltungskosten</b>	<b>3'131.85</b>		<b>3'100.00</b>		<b>6'331.75</b>	
<b>3930</b>	<b>Interne Verrechnung von Betriebs- und Verwaltungskosten</b>	<b>3'131.85</b>		<b>3'100.00</b>		<b>6'331.75</b>	
0290.3930.01	Interne Verrechnung von Nebenkosten (9630.4930)	3'131.85		3'100.00		6'331.75	



## 12 Details zur Rechnung

### 12.3 Erfolgsrechnung nach Sachgruppen

GEMEINDE  
INNERTKIRCHEN

Konto	Erfolgsrechnung Sachgruppengliederung ER	Rechnung 2023		Budget 2023		Rechnung 2022	
		Aufwand	Ertrag	Aufwand	Ertrag	Aufwand	Ertrag
<b>4</b>	<b>Ertrag</b>		<b>8'762'528.11</b>		<b>7'747'900.00</b>		<b>8'135'230.85</b>
	Netto Ertrag	8'762'528.11		7'747'900.00		8'135'230.85	
<b>40</b>	<b>Fiskalertrag</b>		<b>3'793'261.85</b>		<b>3'629'300.00</b>		<b>3'849'360.25</b>
<b>400</b>	<b>Direkte Steuern natürliche Personen</b>		<b>1'842'388.35</b>		<b>1'825'300.00</b>		<b>1'895'650.85</b>
<b>4000</b>	<b>Einkommenssteuern natürliche Personen</b>		<b>1'614'462.60</b>		<b>1'625'000.00</b>		<b>1'651'338.55</b>
9100.4000.01	Einkommenssteuern natürliche Personen		1'608'907.10		1'630'000.00		1'619'271.70
9100.4000.20	Nachsteuern und Bussen Einkommenssteuern				5'000.00		36'216.00
9100.4000.40	Aktive Steuerauscheidung Einkommen		26'676.80		17'000.00		32'245.85
9100.4000.50	Passive Steuerauscheidung Einkommen		-21'121.30		-27'000.00		-35'859.75
9100.4000.60	Pauschale Steueranrechnung						-535.25
<b>4001</b>	<b>Vermögenssteuern natürliche Personen</b>		<b>128'281.50</b>		<b>130'000.00</b>		<b>139'269.60</b>
9100.4001.01	Vermögenssteuern natürliche Personen		126'164.10		128'000.00		138'242.10
9100.4001.40	Aktive Steuerauscheidung Vermögen		10'411.10		9'000.00		11'341.40
9100.4001.50	Passive Steuerauscheidung Vermögen		-8'293.70		-7'000.00		-10'313.90
<b>4002</b>	<b>Quellensteuern natürliche Personen</b>		<b>99'644.25</b>		<b>70'300.00</b>		<b>105'042.70</b>
9100.4002.01	Quellensteuern		98'393.40		70'000.00		104'131.40
9100.4002.10	Quellensteuer aus BGSA		1'250.85		300.00		911.30
<b>401</b>	<b>Direkte Steuern juristische Personen</b>		<b>396'296.65</b>		<b>359'000.00</b>		<b>379'031.75</b>
<b>4010</b>	<b>Gewinnsteuern juristische Personen</b>		<b>396'096.60</b>		<b>358'000.00</b>		<b>377'105.70</b>
9100.4010.01	JP Gewinnsteuern		514'396.10		483'000.00		492'793.50
9100.4010.40	JP aktive Steuerauscheidung Gewinnsteuern		52'121.00		35'000.00		77'447.10
9100.4010.50	JP passive Steuerauscheidung Gewinnsteuern		-77'420.50		-160'000.00		-357'134.90
9100.4010.70	JP Rückstellungen für Steuerteilungen		-93'000.00				164'000.00
<b>4011</b>	<b>Kapitalsteuern juristische Personen</b>		<b>200.05</b>		<b>1'000.00</b>		<b>1'926.05</b>
9100.4011.01	JP Kapitalsteuern		148.60		1'000.00		1'649.25
9100.4011.40	JP aktive Steuerauscheidung Kapitalsteuern		59.80		500.00		319.80
9100.4011.50	JP passive Steuerauscheidung Kapitalsteuern		-8.35		-500.00		-43.00
<b>402</b>	<b>Übrige Direkte Steuern</b>		<b>1'227'993.85</b>		<b>1'157'000.00</b>		<b>1'260'704.70</b>
<b>4021</b>	<b>Grundsteuern</b>		<b>1'152'338.25</b>		<b>1'101'000.00</b>		<b>1'110'073.45</b>
9102.4021.01	Liegenschaftssteuern		1'152'338.25		1'101'000.00		1'110'073.45



## 12 Details zur Rechnung

### 12.3 Erfolgsrechnung nach Sachgruppen

GEMEINDE  
INNERTKIRCHEN

Konto	Erfolgsrechnung Sachgruppengliederung ER	Rechnung 2023		Budget 2023		Rechnung 2022	
		Aufwand	Ertrag	Aufwand	Ertrag	Aufwand	Ertrag
<b>4022</b>	<b>Vermögensgewinnsteuern</b>		<b>72'965.85</b>		<b>55'000.00</b>		<b>137'784.85</b>
9101.4022.01	Grundstückgewinnsteuern		35'775.45		15'000.00		85'770.45
9101.4022.10	Sonderveranlagung		37'190.40		40'000.00		52'014.40
<b>4024</b>	<b>Erbschafts- und Schenkungssteuern</b>						<b>11'184.40</b>
9500.4024.01	Erbschafts- und Schenkungssteuern						11'184.40
<b>4029</b>	<b>Eingang abgeschriebene Steuern</b>		<b>2'689.75</b>		<b>1'000.00</b>		<b>1'662.00</b>
9100.4029.01	Eingang abgeschr. Steuern - BST/SOV		2'689.75		1'000.00		1'662.00
<b>403</b>	<b>Besitz- und Aufwandsteuern</b>		<b>326'583.00</b>		<b>288'000.00</b>		<b>313'972.95</b>
<b>4033</b>	<b>Hundesteuer</b>		<b>8'720.00</b>		<b>8'000.00</b>		<b>8'080.00</b>
9103.4033.01	Hundetaxen		8'720.00		8'000.00		8'080.00
<b>4039</b>	<b>Übrige Besitz- und Aufwandsteuer</b>		<b>317'863.00</b>		<b>280'000.00</b>		<b>305'892.95</b>
8406.4039.01	Kurtaxeneinnahmen		317'863.00		280'000.00		305'892.95
<b>41</b>	<b>Regalien und Konzessionen</b>		<b>84'321.60</b>		<b>84'400.00</b>		<b>88'860.05</b>
<b>412</b>	<b>Konzessionen</b>		<b>84'321.60</b>		<b>84'400.00</b>		<b>88'860.05</b>
<b>4120</b>	<b>Konzessionen</b>		<b>84'321.60</b>		<b>84'400.00</b>		<b>88'860.05</b>
6330.4120.01	Konzessionen		9'376.00		9'400.00		9'376.00
8710.4120.01	Konzessionen BKW Energie AG		74'945.60		75'000.00		79'484.05
<b>42</b>	<b>Entgelte</b>		<b>1'246'555.03</b>		<b>1'235'700.00</b>		<b>1'264'786.39</b>
<b>420</b>	<b>Ersatzabgaben</b>						<b>36'685.95</b>
<b>4200</b>	<b>Ersatzabgaben</b>						<b>36'685.95</b>
1500.4200.01	Ersatzabgaben						36'685.95
<b>421</b>	<b>Gebühren für Amtshandlungen</b>		<b>50'314.95</b>		<b>62'500.00</b>		<b>70'124.05</b>
<b>4210</b>	<b>Gebühren für Amtshandlungen</b>		<b>50'314.95</b>		<b>62'500.00</b>		<b>70'124.05</b>
1400.4210.01	Gebühren für Amtshandlungen		20'422.90		20'000.00		18'864.80
1400.4210.02	Gebühren für Amtshandlungen (Baubewilligungen)		23'282.50		36'000.00		44'475.00
8200.4210.01	Erträge Wald				1'500.00		
8406.4210.01	Erträge Verkaufsmaterial		1'945.80		1'000.00		1'721.50
8406.4210.02	Erträge Provisionen und Vermittlungen		4'663.75		4'000.00		5'062.75



# 12 Details zur Rechnung

## 12.3 Erfolgsrechnung nach Sachgruppen

GEMEINDE  
INNERTKIRCHEN

Konto	Erfolgsrechnung Sachgruppengliederung ER	Rechnung 2023		Budget 2023		Rechnung 2022	
		Aufwand	Ertrag	Aufwand	Ertrag	Aufwand	Ertrag
<b>424</b>	<b>Benützungsgebühren und Dienstleistungen</b>		<b>920'734.25</b>		<b>922'000.00</b>		<b>907'916.97</b>
<b>4240</b>	<b>Benützungsgebühren und Dienstleistungen</b>		<b>920'734.25</b>		<b>922'000.00</b>		<b>907'916.97</b>
0220.4240.01	Dienstleistungen Schwellenkorporation Gadmen		3'511.50		4'000.00		4'402.90
0220.4240.02	Dienstleistungen Verwaltung (u.a. WW innert dem Kirchet)		8'892.50		13'000.00		11'617.50
3290.4240.01	Benützungsgebühren Zelt		1'100.00		200.00		
6150.4240.01	Benützungsgebühren und Dienstleistungen		7'483.65		5'000.00		7'819.85
6155.4240.01	Benützungsgebühren		29'850.00		29'700.00		29'745.00
7101.4240.01	Wassergrundgebühren, Mieten Wasserzähler		264'770.95		268'000.00		262'237.20
7101.4240.50	Anschlussgebühren		3'407.69		6'000.00		2'220.00
7202.4240.01	Benützungsgebühren		138'779.00		141'000.00		138'299.30
7202.4240.02	Grundgebühren		261'140.50		252'000.00		250'857.60
7202.4240.50	Anschlussgebühren		3'120.01		10'000.00		2'960.00
7301.4240.01	AVAG Sackgebühren		42'049.65		46'000.00		42'110.65
7301.4240.02	Containergebühren		36'142.40		39'600.00		41'404.90
7301.4240.03	Grundgebühren		60'476.05		59'600.00		59'951.40
7301.4240.04	Gebühren für Sondersammlungen		27'831.00		33'000.00		28'021.32
7710.4240.01	Gebühren für Bestattung, Grabunterhalt, Grabräumungen und Grabeinfassungen		22'857.00		13'000.00		18'851.85
7791.4240.01	Benützungsggebühren freiwillige Beiträge		1'356.35				
8406.4240.01	Benützungsggebühren TIK Stellplätze		7'966.00		1'900.00		7'417.50
<b>425</b>	<b>Erlös aus Verkäufen</b>		<b>211'259.45</b>		<b>219'900.00</b>		<b>197'301.73</b>
<b>4250</b>	<b>Verkäufe</b>		<b>211'259.45</b>		<b>219'900.00</b>		<b>197'301.73</b>
0220.4250.00	Verkäufe				500.00		
3290.4250.01	Goldvreneli-Mutschli Verkaufserlöse		10'000.00		9'000.00		7'000.00
6150.4250.01	Verkäufe Splitter, Salz usw.		256.85		1'000.00		996.00
7101.4250.01	Erlös aus Wasserverkauf (Verbrauchsgebühren)		70'587.35		71'000.00		71'200.70
7101.4250.02	Verkäufe, Strom aus KWKW Schlupf		23'072.00		32'000.00		25'800.75
7301.4250.01	Verkauf Abfallbinde und Marken		32'680.60		27'000.00		26'042.68
8731.4250.01	Energielieferungen		74'662.65		79'400.00		66'261.60
<b>426</b>	<b>Rückerstattungen</b>		<b>64'246.38</b>		<b>31'300.00</b>		<b>52'757.69</b>
<b>4260</b>	<b>Rückerstattungen und Kostenbeteiligungen Dritter</b>		<b>64'246.38</b>		<b>31'300.00</b>		<b>52'757.69</b>
0220.4260.01	Rückerstattungen Dritter		2'824.10		6'000.00		13'794.29
0292.4260.01	Rückerstattung Nebenkosten		1'339.10		2'300.00		1'495.60
1400.4260.01	Rückerstattung Dritter (Messstation Grätli)		1'578.00		2'000.00		1'593.10
1610.4260.01	Rückerstattungen Dritter		819.50		100.00		437.25
2170.4260.01	Rückerstattungen Dritter				1'000.00		4'780.00



# 12 Details zur Rechnung

## 12.3 Erfolgsrechnung nach Sachgruppen

GEMEINDE  
INNERTKIRCHEN

Konto	Erfolgsrechnung Sachgruppengliederung ER	Rechnung 2023		Budget 2023		Rechnung 2022	
		Aufwand	Ertrag	Aufwand	Ertrag	Aufwand	Ertrag
2180.4260.01	Rückerstattungen von Dritten, Elternbeiträge		17'799.80		15'000.00		16'609.50
3290.4260.01	Rückerstattungen Dritter		3'139.50		500.00		1'542.95
3420.4260.01	Rückerstattungen Dritter		3'110.00		2'000.00		1'000.00
6150.4260.01	Rückerstattungen Dritter		2'884.30				1'819.45
7101.4260.01	Rückerstattungen Dritter		7'987.80		800.00		2'552.25
7202.4260.01	Rückerstattungen Dritter		617.45		300.00		615.40
8400.4260.01	Rückerstattungen Dritter				1'200.00		4'270.00
8406.4260.01	Rückerstattungen Dritter		72.00		100.00		
8731.4260.01	Rückerstattungen Dritter		8'342.75				
9631.4260.01	Rückerstattung Dritter		13'732.08				2'247.90
<b>44</b>	<b>Finanzertrag</b>		<b>1'015'901.95</b>		<b>289'500.00</b>		<b>380'961.32</b>
<b>440</b>	<b>Zinsertrag</b>		<b>18'548.65</b>		<b>13'600.00</b>		<b>21'600.52</b>
<b>4401</b>	<b>Zinsen Forderungen und Kontokorrente</b>		<b>9'279.35</b>		<b>9'100.00</b>		<b>15'031.30</b>
9610.4401.01	Zinsen Forderungen und Kontokorrente		43.55		100.00		32.35
9610.4401.02	Verzugszinsen		9'235.80		9'000.00		14'998.95
<b>4409</b>	<b>Übrige Zinsen von Finanzvermögen</b>		<b>9'269.30</b>		<b>4'500.00</b>		<b>6'569.22</b>
7202.4409.01	Verrechnung Zinsen		55.45		100.00		
7301.4409.01	Verrechnung Zinsen		197.60		200.00		273.45
9610.4409.01	Interne Verrechnung von kalk. Zinsen und Finanzaufwand (SF)		9'016.25		4'200.00		6'295.77
<b>441</b>	<b>Realisierte Gewinne FV</b>		<b>717'708.30</b>				
<b>4411</b>	<b>Gewinn aus Verkäufen von Sachanlagen FV</b>		<b>717'708.30</b>				
9631.4411.40	Liegenschaften FV realisierte Gewinne		717'708.30				
<b>443</b>	<b>Liegenschaftenertrag FV</b>		<b>177'424.75</b>		<b>171'800.00</b>		<b>179'948.20</b>
<b>4430</b>	<b>Pacht- und Mietzinse Liegenschaften FV</b>		<b>164'122.75</b>		<b>153'800.00</b>		<b>158'809.95</b>
9630.4430.01	Mietzinse		85'831.00		83'900.00		82'103.00
9630.4430.02	Pachtzinse		170.00		300.00		270.00
9630.4430.03	Baurechtszinse		20'199.45		17'600.00		19'101.20
9631.4430.01	Pacht- und Mietzinse Liegenschaften im FV		57'922.30		52'000.00		57'335.75
<b>4432</b>	<b>Vergütung für Benützungen Liegenschaften FV</b>		<b>1'950.00</b>		<b>1'500.00</b>		<b>2'000.00</b>
9631.4432.01	Benützungskosten Liegenschaften im FV		1'950.00		1'500.00		2'000.00
<b>4439</b>	<b>Übriger Liegenschaftenertrag FV</b>		<b>11'352.00</b>		<b>16'500.00</b>		<b>19'138.25</b>



**12 Details zur Rechnung**

## 12.3 Erfolgsrechnung nach Sachgruppen

GEMEINDE  
INNERTKIRCHEN

Konto	Erfolgsrechnung Sachgruppengliederung ER	Rechnung 2023		Budget 2023		Rechnung 2022	
		Aufwand	Ertrag	Aufwand	Ertrag	Aufwand	Ertrag
9630.4439.01	Übriger Liegenschaftsertrag FV (Nebenkosten)		7'426.30		7'000.00		9'032.55
9631.4439.01	Übriger Liegenschaftsertrag Nebenkosten		3'925.70		9'500.00		10'105.70
<b>444</b>	<b>Wertberichtigungen Anlagen FV</b>						<b>80'240.00</b>
<b>4440</b>	<b>Marktwertanpassungen Wertschriften</b>						<b>240.00</b>
9690.4440.01	Marktwertanpassung FV						240.00
<b>4443</b>	<b>Marktwertanpassungen Liegenschaften</b>						<b>80'000.00</b>
9631.4443.01	Liegenschaften FV Aufwertungsgewinn						80'000.00
<b>445</b>	<b>Finanzertrag aus Darlehen und Beteiligungen des VV</b>		<b>7'415.55</b>		<b>11'800.00</b>		<b>7'701.60</b>
<b>4450</b>	<b>Erträge aus Darlehen VV</b>		<b>3'925.00</b>		<b>4'300.00</b>		<b>4'212.50</b>
4120.4450.02	Zinsertrag Darlehen Stiftung Alpbach		3'925.00		4'300.00		4'212.50
<b>4451</b>	<b>Erträge aus Beteiligungen VV</b>		<b>3'490.55</b>		<b>7'500.00</b>		<b>3'489.10</b>
6330.4451.01	Erträge aus Beteiligungen				4'000.00		
9610.4451.01	Erträge aus Beteiligungen VV		3'490.55		3'500.00		3'489.10
<b>447</b>	<b>Liegenschaftenertrag VV</b>		<b>94'804.70</b>		<b>92'300.00</b>		<b>91'471.00</b>
<b>4470</b>	<b>Pacht- und Mietzinse Liegenschaften VV</b>		<b>54'140.00</b>		<b>61'300.00</b>		<b>62'120.00</b>
0292.4470.01	Pacht- und Mietzinse Liegenschaften VV		12'960.00		13'000.00		12'960.00
1500.4470.01	Pacht- und Mietzinse Liegenschaften VV		29'215.00		36'100.00		37'195.00
2170.4470.01	Pacht- und Mietzinse Liegenschaften VV		480.00		500.00		480.00
3410.4470.01	Pacht- und Mietzinse Liegenschaften VV (Gadmer Lodge)		5'485.00		5'500.00		5'485.00
6150.4470.01	Pacht- und Mietzinse Liegenschaften VV (Einstellhalle u. Werkhof)		6'000.00		6'200.00		6'000.00
<b>4472</b>	<b>Vergütung für Benützungen Liegenschaften VV</b>		<b>40'664.70</b>		<b>31'000.00</b>		<b>29'351.00</b>
1610.4472.02	Vergütung für Benützung Liegenschaften		17'129.10		10'000.00		10'679.90
2170.4472.01	Vergütung für Benützung Liegenschaften VV (Grund)		13'750.00		15'000.00		12'275.00
3290.4472.01	Vergütung für Benützung Liegenschaften (MZH Gadmen)		9'785.60		6'000.00		6'396.10
<b>45</b>	<b>Entnahmen aus Fonds und Spezialfinanzierungen</b>		<b>308'939.22</b>		<b>251'000.00</b>		<b>278'096.62</b>
<b>451</b>	<b>Entnahmen aus Fonds und Spezialfinanzierungen im Eigenkapital</b>		<b>308'939.22</b>		<b>251'000.00</b>		<b>278'096.62</b>
<b>4510</b>	<b>Entnahmen aus Spezialfinanzierungen des EK</b>		<b>308'939.22</b>		<b>251'000.00</b>		<b>278'096.62</b>
7101.4510.10	Entnahme aus SF Werterhaltung		233'116.14		176'000.00		199'548.39
7202.4510.10	Entnahme aus SF Werterhalt		75'823.08		75'000.00		78'548.23



## 12 Details zur Rechnung

### 12.3 Erfolgsrechnung nach Sachgruppen

GEMEINDE  
INNERTKIRCHEN

Konto	Erfolgsrechnung Sachgruppengliederung ER	Rechnung 2023		Budget 2023		Rechnung 2022	
		Aufwand	Ertrag	Aufwand	Ertrag	Aufwand	Ertrag
<b>46</b>	<b>Transferertrag</b>		<b>1'614'473.95</b>		<b>1'580'400.00</b>		<b>1'590'453.17</b>
<b>460</b>	<b>Ertragsanteile</b>		<b>26'364.70</b>		<b>25'000.00</b>		<b>31'172.40</b>
<b>4600</b>	<b>Anteil an Bundeserträgen</b>		<b>26'364.70</b>		<b>25'000.00</b>		<b>31'172.40</b>
9500.4600.01	Ertragsanteile an Direkter Bundessteuer		26'364.70		25'000.00		31'172.40
<b>461</b>	<b>Entschädigungen von Gemeinwesen</b>		<b>146'495.60</b>		<b>154'200.00</b>		<b>170'054.47</b>
<b>4611</b>	<b>Entschädigungen von Kantonen und Konkordaten</b>		<b>34'307.80</b>		<b>39'200.00</b>		<b>34'485.47</b>
0220.4611.01	Entschädigungen Kanton		1'529.00		1'400.00		1'128.00
1400.4611.02	Entschädigungen Kanton (Messstation Grätli)		4'547.40		4'800.00		4'569.45
2198.4611.01	Entschädigungen vom Kanton		3'200.00				
5310.4611.01	Kantonsbeiträge		1'846.00		2'000.00		1'814.00
5450.4611.01	Kantonsbeitrag Lastenausgleich		20'104.70		28'000.00		23'992.82
6150.4611.61	Beitrag von Kanton und Konkordaten (Strassenbeleuchtung)		3'080.70		3'000.00		2'981.20
<b>4612</b>	<b>Entschädigungen von Gemeinden und Gemeindeverbänden</b>		<b>112'187.80</b>		<b>115'000.00</b>		<b>135'569.00</b>
1400.4612.01	Entschädigungen von Gemeinden (Feueraufseher)		18'718.60		16'000.00		14'933.00
2110.4612.01	Entschädigungen von Gemeinden, Schulkostenbeiträge		8'624.20		9'600.00		7'773.10
2120.4612.01	Entschädigungen von Gemeinden, Schulkostenbeiträge		28'070.80		16'500.00		28'652.40
2130.4612.01	Entschädigungen von Gemeinden, Schulkostenbeiträge		21'882.80		27'800.00		40'208.30
2170.4612.01	Entschädigungen von Gemeinden, Schulkostenbeiträge		18'156.70		27'800.00		27'335.60
4331.4612.01	Entschädigungen von Gemeinden, Schulzahnpflege		1'734.70		2'300.00		2'167.05
6150.4612.10	Verrechnung von Dienstleistungen		8'000.00		8'000.00		8'000.00
7101.4612.01	Interne Verrechnung von Dienstleistungen (Unterhalt Hydranten, 1500.3612)		7'000.00		7'000.00		6'499.55
<b>462</b>	<b>Finanz- und Lastenausgleich</b>		<b>1'321'963.00</b>		<b>1'327'000.00</b>		<b>1'323'256.00</b>
<b>4621</b>	<b>Finanz- und Lastenausgleich von Kantonen und Konkordaten</b>		<b>1'321'963.00</b>		<b>1'327'000.00</b>		<b>1'323'256.00</b>
9300.4621.60	Finanzausgleich geografisch-topografische Lasten		1'314'400.00		1'320'000.00		1'316'400.00
9300.4621.61	Finanzausgleich soziodemografische Lasten		7'563.00		7'000.00		6'856.00
<b>463</b>	<b>Beiträge von Gemeinwesen und Dritten</b>		<b>118'853.20</b>		<b>73'800.00</b>		<b>64'961.00</b>
<b>4631</b>	<b>Beiträge von Kantonen und Konkordaten</b>		<b>25'553.20</b>		<b>20'500.00</b>		<b>11'661.00</b>
1620.4631.01	Beiträge vom Kanton		7'405.00				
2195.4631.01	Beiträge Kanton an Schülertransportkosten		11'787.00		10'000.00		10'161.00
7450.4631.01	Kantonsbeiträge		6'361.20		10'500.00		1'500.00



# 12 Details zur Rechnung

## 12.3 Erfolgsrechnung nach Sachgruppen

GEMEINDE  
INNERTKIRCHEN

Konto	Erfolgsrechnung Sachgruppengliederung ER	Rechnung 2023		Budget 2023		Rechnung 2022	
		Aufwand	Ertrag	Aufwand	Ertrag	Aufwand	Ertrag
<b>4632</b>	<b>Beiträge von Gemeinden und Gemeindeverbänden</b>		<b>23'300.00</b>		<b>23'300.00</b>		<b>23'300.00</b>
1611.4632.01	Beiträge von Gemeinden		23'300.00		23'300.00		23'300.00
<b>4635</b>	<b>Beiträge von privaten Unternehmungen</b>		<b>70'000.00</b>		<b>30'000.00</b>		<b>30'000.00</b>
8406.4635.01	Beiträge von privaten Unternehmungen		30'000.00		30'000.00		30'000.00
8731.4635.01	Beiträge von privaten Unternehmungen		40'000.00				
<b>469</b>	<b>Verschiedener Transferertrag</b>		<b>797.45</b>		<b>400.00</b>		<b>1'009.30</b>
<b>4699</b>	<b>Rückverteilungen</b>		<b>797.45</b>		<b>400.00</b>		<b>1'009.30</b>
9710.4699.10	Rückverteilung aus CO2-Abgabe		797.45		400.00		1'009.30
<b>47</b>	<b>Durchlaufende Beiträge</b>		<b>247'252.90</b>		<b>217'900.00</b>		<b>201'146.45</b>
<b>470</b>	<b>Durchlaufende Beiträge</b>		<b>247'252.90</b>		<b>217'900.00</b>		<b>201'146.45</b>
<b>4702</b>	<b>Durchlaufende Beiträge von Gemeinden und Gemeindeverbänden</b>		<b>152'330.05</b>		<b>132'000.00</b>		<b>150'362.65</b>
8406.4702.01	Durchlaufende Beträge TFA		58'123.65		57'000.00		56'943.85
8406.4702.02	Durchlaufende Beträge BA		88'954.00		70'000.00		88'093.00
8406.4702.03	Durchlaufende Beträge Hotelierverein		5'252.40		5'000.00		5'325.80
<b>4704</b>	<b>Durchlaufende Beiträge von öffentlichen Unternehmungen</b>		<b>985.00</b>		<b>5'500.00</b>		<b>7'784.80</b>
8406.4704.01	Durchlaufende Beträge SBB				4'000.00		5'109.80
8406.4704.02	Durchlaufende Beträge BLS		985.00		1'500.00		2'675.00
<b>4705</b>	<b>Durchlaufende Beiträge von privaten Unternehmungen</b>		<b>39'487.00</b>		<b>37'000.00</b>		<b>33'503.50</b>
8406.4705.01	Durchlaufende Beträge Grimselwelt		39'487.00		37'000.00		33'503.50
<b>4706</b>	<b>Durchlaufende Beiträge von privaten Organisationen ohne Erwerbszweck</b>		<b>12'740.35</b>		<b>7'900.00</b>		<b>9'495.50</b>
8406.4706.01	Durchlaufende Beträge LL-Pass		1'230.00		1'500.00		1'250.00
8406.4706.02	Durchlaufende Beträge Fischerpatent		4'173.00		5'000.00		2'942.00
8406.4706.03	Durchlaufende Beträge Wollreich		595.35		200.00		206.50
8406.4706.04	Durchlaufende Beträge Heimatwerk		491.00		400.00		394.00
8406.4706.05	Durchlaufende Beträge Strahler		1'091.00		800.00		779.00
8406.4706.07	Durchlaufende Beträge Engstlenbus		5'160.00				3'924.00
<b>4707</b>	<b>Durchlaufende Beiträge von privaten Haushalten</b>		<b>41'710.50</b>		<b>35'500.00</b>		
1500.4707.01	Durchlaufende Beträge Feuerwehersatzabgaben		41'710.50		35'500.00		
<b>48</b>	<b>Ausserordentlicher Ertrag</b>		<b>399'424.76</b>		<b>404'100.00</b>		<b>423'068.35</b>



## 12 Details zur Rechnung

### 12.3 Erfolgsrechnung nach Sachgruppen

GEMEINDE  
INNERTKIRCHEN

Konto	Erfolgsrechnung Sachgruppengliederung ER	Rechnung 2023		Budget 2023		Rechnung 2022	
		Aufwand	Ertrag	Aufwand	Ertrag	Aufwand	Ertrag
<b>489</b>	<b>Entnahmen aus dem Eigenkapital</b>		<b>399'424.76</b>		<b>404'100.00</b>		<b>423'068.35</b>
<b>4893</b>	<b>Entnahmen aus Vorfinanzierungen des EK</b>		<b>89'512.31</b>		<b>94'500.00</b>		<b>113'155.90</b>
1611.4893.01	Entnahmen aus SF Schiessanlage äussere Urweid		7'193.40		17'700.00		9'088.65
6180.4893.01	Entnahme aus SF Vorfinanzierung		17'653.15		31'200.00		47'419.60
8400.4893.01	Entnahme aus SF Kurtaxen		23'212.50		23'200.00		
9630.4893.01	Entnahmen aus SF Vorfinanzierung		28'508.28		14'000.00		14'335.88
9631.4893.01	Entnahmen aus SF Vorfinanzierung		12'944.98		8'400.00		42'311.77
<b>4896</b>	<b>Entnahmen aus Neubewertungsreserven</b>		<b>309'912.45</b>		<b>309'600.00</b>		<b>309'912.45</b>
9950.4896.01	Entnahmen aus Neubewertungsreserve		309'912.45		309'600.00		309'912.45
<b>49</b>	<b>Interne Verrechnungen</b>		<b>52'396.85</b>		<b>55'600.00</b>		<b>58'498.25</b>
<b>491</b>	<b>Dienstleistungen</b>		<b>7'065.00</b>		<b>10'300.00</b>		<b>10'966.50</b>
<b>4910</b>	<b>Interne Verrechnung von Dienstleistungen</b>		<b>7'065.00</b>		<b>10'300.00</b>		<b>10'966.50</b>
6150.4910.01	Interne Verrechnung Dienstleistungen Personal		7'065.00		10'300.00		10'966.50
<b>492</b>	<b>Pacht, Mieten, Benützungskosten</b>		<b>42'200.00</b>		<b>42'200.00</b>		<b>41'200.00</b>
<b>4920</b>	<b>Interne Verrechnung von Pacht, Mieten, Benützungskosten</b>		<b>42'200.00</b>		<b>42'200.00</b>		<b>41'200.00</b>
0292.4920.01	Interne Verrechnung von Mieten u. Nebenkosten		5'600.00		5'600.00		5'600.00
6150.4920.01	Interne Verrechnung Fahrzeugkosten		3'000.00		3'000.00		2'000.00
9630.4920.01	Interne Verrechnung von Mieten, Pachten u. Benützungskosten (Verwaltungsräume, 0290.3920)		33'600.00		33'600.00		33'600.00
<b>493</b>	<b>Betriebs- und Verwaltungskosten</b>		<b>3'131.85</b>		<b>3'100.00</b>		<b>6'331.75</b>
<b>4930</b>	<b>Interne Verrechnung von Betriebs- und Verwaltungskosten</b>		<b>3'131.85</b>		<b>3'100.00</b>		<b>6'331.75</b>
9630.4930.01	Interne Verrechnung von Betriebs- und Verwaltungskosten (Nebenkosten Verwaltungsräume, 0290.3930)		3'131.85		3'100.00		6'331.75



## 12 Details zur Rechnung

### 12.3 Erfolgsrechnung nach Sachgruppen

GEMEINDE  
INNERTKIRCHEN

Konto	Erfolgsrechnung Sachgruppengliederung ER	Rechnung 2023		Budget 2023		Rechnung 2022	
		Aufwand	Ertrag	Aufwand	Ertrag	Aufwand	Ertrag
<b>9</b>	<b>Abschlusskonten</b>	<b>1'062'465.76</b>	<b>41'430.60</b>	<b>131'600.00</b>	<b>39'300.00</b>	<b>811'051.14</b>	<b>90'731.35</b>
	Netto Aufwand		1'021'035.16		92'300.00		720'319.79
<b>90</b>	<b>Abschluss Erfolgsrechnung</b>	<b>1'062'465.76</b>	<b>41'430.60</b>	<b>131'600.00</b>	<b>39'300.00</b>	<b>811'051.14</b>	<b>90'731.35</b>
<b>900</b>	<b>Abschluss Erfolgsrechnung</b>	<b>1'039'825.89</b>		<b>115'500.00</b>		<b>717'403.13</b>	
<b>9000</b>	<b>Ertragsüberschuss</b>	<b>1'039'825.89</b>		<b>115'500.00</b>		<b>717'403.13</b>	
9990.9000.01	Ertragsüberschuss allgemeiner Haushalt	1'039'825.89		115'500.00		717'403.13	
<b>901</b>	<b>Abschluss Fonds im EK, Ertragsüberschuss</b>	<b>22'639.87</b>	<b>41'430.60</b>	<b>16'100.00</b>	<b>39'300.00</b>	<b>93'648.01</b>	<b>90'731.35</b>
<b>9010</b>	<b>Abschluss Spezialfinanzierungen und Fonds im EK, Ertragsüberschuss</b>	<b>22'639.87</b>		<b>16'100.00</b>		<b>93'648.01</b>	
7301.9010.01	Abschluss SF, Ertragsüberschuss			3'000.00		10'765.91	
8406.9010.01	Abschluss SF, Ertragsüberschuss	7'722.46		13'100.00		82'882.10	
8731.9010.01	Abschluss SF, Ertragsüberschuss	14'917.41					
<b>9011</b>	<b>Abschluss Spezialfinanzierungen und Fonds im EK, Aufwandüberschuss</b>		<b>41'430.60</b>		<b>39'300.00</b>		<b>90'731.35</b>
7101.9011.01	Abschluss SF, Aufwandüberschuss		14'675.07		9'600.00		20'083.34
7202.9011.01	Abschluss SF, Aufwandüberschuss		19'961.39		19'700.00		39'628.62
7301.9011.01	Abschluss SF, Aufwandüberschuss		6'794.14				
8731.9011.01	Abschluss SF, Aufwandüberschuss				10'000.00		31'019.39
	<b>Total</b>	<b>8'803'958.71</b>	<b>8'803'958.71</b>	<b>7'787'200.00</b>	<b>7'787'200.00</b>	<b>8'225'962.20</b>	<b>8'225'962.20</b>
	<b>Gesamttotal</b>	<b>8'803'958.71</b>	<b>8'803'958.71</b>	<b>7'787'200.00</b>	<b>7'787'200.00</b>	<b>8'225'962.20</b>	<b>8'225'962.20</b>



## 12 Details zur Rechnung

### 12.4 Investitionsrechnung nach Funktionen

GEMEINDE  
INNERTKIRCHEN

Konto	Investitionsrechnung Funktionale Gliederung IR	Rechnung 2023		Budget 2023		Rechnung 2022	
		Ausgaben	Einnahmen	Ausgaben	Einnahmen	Ausgaben	Einnahmen
<b>1</b>	<b>Öffentliche Ordnung und Sicherheit, Verteidigung</b>	<b>5'134.25</b>	<b>43'633.90</b>	<b>325'000.00</b>	<b>175'000.00</b>	<b>54'182.35</b>	
<b>15</b>	<b>Feuerwehr</b>		<b>43'633.90</b>	<b>175'000.00</b>	<b>175'000.00</b>	<b>48'481.90</b>	
<b>150</b>	<b>Feuerwehr</b>		<b>43'633.90</b>	<b>175'000.00</b>	<b>175'000.00</b>	<b>48'481.90</b>	
	Netto Ausgaben						48'481.90
	Netto Einnahmen	43'633.90					
1500.5060.01	Feuerwehr IdK Anschaffung Fahrzeuge			175'000.00			
1500.5060.02	Feuerwehr IdK, Anschaffung Berufsbekleidung					48'481.90	
1500.6320.01	Feuerwehr IdK, Investitionsbeiträge		43'633.90		175'000.00		
<b>16</b>	<b>Verteidigung</b>	<b>5'134.25</b>		<b>150'000.00</b>		<b>5'700.45</b>	
<b>161</b>	<b>Militärische Verteidigung</b>	<b>5'134.25</b>		<b>150'000.00</b>		<b>5'700.45</b>	
	Netto Ausgaben		5'134.25		150'000.00		5'700.45
1611.5040.01	Schiessanlage äussere Urweid, Wasseranschluss	5'134.25		150'000.00		5'700.45	
<b>2</b>	<b>Bildung</b>	<b>191'109.05</b>		<b>295'000.00</b>		<b>15'474.25</b>	
<b>21</b>	<b>Obligatorische Schule</b>	<b>191'109.05</b>		<b>295'000.00</b>		<b>15'474.25</b>	
<b>217</b>	<b>Schulliegenschaften</b>	<b>191'109.05</b>		<b>295'000.00</b>		<b>15'474.25</b>	
	Netto Ausgaben		191'109.05		295'000.00		15'474.25
2170.5040.02	Schulhaus Grund, Ersatz Heizung	179'353.65		295'000.00		15'474.25	
2170.5060.03	Ersatz Audio und Speakeranlage MZH Innertkirchen	11'755.40					
<b>3</b>	<b>Kultur, Sport und Freizeit, Kirche</b>		<b>19'490.00</b>	<b>30'000.00</b>		<b>34'998.25</b>	<b>1'923.05</b>
<b>34</b>	<b>Sport und Freizeit</b>		<b>19'490.00</b>	<b>30'000.00</b>		<b>34'998.25</b>	<b>1'923.05</b>
<b>342</b>	<b>Freizeit</b>		<b>19'490.00</b>	<b>30'000.00</b>		<b>34'998.25</b>	<b>1'923.05</b>
	Netto Ausgaben				30'000.00		33'075.20
	Netto Einnahmen	19'490.00					
3420.5010.05	Zustieg Tierberglhütte, Brücke Umpol			30'000.00			
3420.5060.01	Kinderspielplatz Truft Gadmen (Kispi)					34'998.25	
3420.6340.01	Beiträge Kinderspielplatz Truft Gadmen (Kispi)						1'923.05
3420.6340.02	Sanierung Trockensteinmauer, Beiträge Via Storia, Denkmalpflege		19'490.00				



## 12 Details zur Rechnung

### 12.4 Investitionsrechnung nach Funktionen

GEMEINDE  
INNERTKIRCHEN

Konto	Investitionsrechnung Funktionale Gliederung IR	Rechnung 2023		Budget 2023		Rechnung 2022	
		Ausgaben	Einnahmen	Ausgaben	Einnahmen	Ausgaben	Einnahmen
<b>4</b>	<b>Gesundheit</b>		<b>26'000.00</b>		<b>26'000.00</b>		<b>23'000.00</b>
<b>41</b>	<b>Spitäler, Kranken- und Pflegeheime</b>		<b>26'000.00</b>		<b>26'000.00</b>		<b>23'000.00</b>
<b>412</b>	<b>Alters-, Kranken- und Pflegeheime</b>		<b>26'000.00</b>		<b>26'000.00</b>		<b>23'000.00</b>
	Netto Einnahmen	26'000.00		26'000.00		23'000.00	
4120.6450.01	Darlehen Stiftung Alpbach Rückzahlung		26'000.00		26'000.00		23'000.00
<b>6</b>	<b>Verkehr und Nachrichtenübermittlung</b>	<b>311'762.80</b>	<b>1'243.60</b>	<b>10'000.00</b>		<b>104'689.50</b>	
<b>61</b>	<b>Strassenverkehr</b>	<b>266'762.80</b>	<b>1'243.60</b>	<b>10'000.00</b>		<b>104'689.50</b>	
<b>615</b>	<b>Gemeindestrassen</b>	<b>266'762.80</b>	<b>1'243.60</b>	<b>10'000.00</b>		<b>104'689.50</b>	
	Netto Ausgaben		265'519.20		10'000.00		104'689.50
6150.5010.06	Übernahme/Sanierung öffentliche Beleuchtung der KWO			10'000.00		1'698.70	
6150.5010.17	Sanierung Grundeystrasse-Underürbach	166'846.10					
6150.5010.21	Ersatz Beleuchtungspunkte Grund-Urbachstrasse	9'036.70				23'289.10	
6150.5010.23	Sanierung Aeppigenstrasse und Steinigässli	3'675.35				69'244.75	
6150.5010.25	Sanierung und Belagsarbeiten Ritteli, Obermad	24'242.35					
6150.5010.26	Sanierung Stützmauer Zufahrtsstrasse Understock	56'354.30					
6150.5040.01	Neubau Werkhof					10'456.95	
6150.5040.02	Scheune und Splittsilo Understockstrasse (Parz. 853)	6'608.00					
6150.6110.23	Rückerstattung Dritter Sanierung Äppigerstrasse		1'243.60				
<b>62</b>	<b>Öffentlicher Verkehr</b>	<b>45'000.00</b>					
<b>629</b>	<b>Öffentlicher Verkehr</b>	<b>45'000.00</b>					
	Netto Ausgaben		45'000.00				
6290.5550.01	Beteiligung Grimselbahn AG	45'000.00					
<b>7</b>	<b>Umweltschutz und Raumordnung</b>	<b>1'173'448.10</b>	<b>244'538.55</b>	<b>780'000.00</b>	<b>150'000.00</b>	<b>261'240.90</b>	<b>4'263.00</b>
<b>71</b>	<b>Wasserversorgung</b>	<b>907'638.10</b>	<b>244'538.55</b>	<b>570'000.00</b>	<b>150'000.00</b>	<b>213'593.55</b>	
<b>710</b>	<b>Wasserversorgung</b>	<b>907'638.10</b>	<b>244'538.55</b>	<b>570'000.00</b>	<b>150'000.00</b>	<b>213'593.55</b>	
	Netto Ausgaben		663'099.55		420'000.00		213'593.55



## 12 Details zur Rechnung

### 12.4 Investitionsrechnung nach Funktionen

GEMEINDE  
INNERTKIRCHEN

Konto	Investitionsrechnung Funktionale Gliederung IR	Rechnung 2023		Budget 2023		Rechnung 2022	
		Ausgaben	Einnahmen	Ausgaben	Einnahmen	Ausgaben	Einnahmen
7101.5031.13	WV Rahfluh-Bühlenweid, Sanierung Quelfassung	765'018.95		540'000.00		42'629.25	
7101.5031.19	Sanierung Wasserreservoir Schlupf	27'040.95				13'649.90	
7101.5031.21	Leitungsersatz Schlupf-Talstation Trift	293.25				5'034.20	
7101.5031.26	Schutzzonen GWP Rahflue, Schaftehlai, Unterstock und Brunni	14'024.30				4'252.40	
7101.5031.27	Reservoir Unterstock Stromerschliessung					30'786.35	
7101.5031.28	Ersatz Wasserleitung Schlupf - Talstation Trift 3te Etappe	40'942.95				88'385.00	
7101.5031.29	Sanierung und Leitungsersatz Eggi	4'237.45				27'998.50	
7101.5031.32	Ersatz Leitung Aarequerung Hof	12'011.75					
7101.5031.33	Ersatz Trinkwasserleitung Gässli Mühleschlucht	42'762.80					
7101.5031.65	Wasserfassung Brunni, Erlass Schutzzone	1'305.70				857.95	
7101.5291.01	Generelle Wasserversorgungsplanung (GWP) Überarbeitung			30'000.00			
7101.6310.13	Investitionsbeiträge Kanton Neubau Reservoir Bühlenweid inkl. Rohrleitungssystem		213'556.15		150'000.00		
7101.6310.21	Investitionsbeiträge Kanton Leitungsersatz Schlupf-Trift		-4'300.80				
7101.6310.28	Investitionsbeiträge Kanton, Ersatz Wasserleitung Schwendi-Talstation Triftbahn 3te Etappe		35'283.20				
<b>72</b>	<b>Abwasserentsorgung</b>	<b>78'096.20</b>		<b>60'000.00</b>		<b>1'933.95</b>	
<b>720</b>	<b>Abwasserentsorgung</b>	<b>78'096.20</b>		<b>60'000.00</b>		<b>1'933.95</b>	
	Netto Ausgaben		78'096.20		60'000.00		1'933.95
7202.5032.05	Rahmenkredit GEP (Umsetzung ab 2022)	62'528.25		60'000.00			
7202.5032.50	Rahmenkredit GEP (Innertkirchen)	15'567.95				1'933.95	
<b>77</b>	<b>Übriger Umweltschutz</b>	<b>116'221.75</b>		<b>100'000.00</b>		<b>32'031.40</b>	<b>4'263.00</b>
<b>771</b>	<b>Friedhof und Bestattung</b>	<b>116'221.75</b>		<b>100'000.00</b>		<b>8'860.70</b>	
	Netto Ausgaben		116'221.75		100'000.00		8'860.70
7710.5040.01	Friedhof Innertkirchen, Umgebungsgestaltung	116'221.75		100'000.00		8'860.70	
<b>779</b>	<b>Umweltschutz</b>					<b>23'170.70</b>	<b>4'263.00</b>
	Netto Ausgaben						18'907.70
7791.5040.02	WC-Anlage Engstlenalp, Sanierung					23'170.70	
7791.6350.02	WC-Anlage Engstlenalp, Beiträge Dritter						4'263.00
<b>79</b>	<b>Raumordnung</b>	<b>71'492.05</b>		<b>50'000.00</b>		<b>13'682.00</b>	
<b>790</b>	<b>Raumordnung</b>	<b>71'492.05</b>		<b>50'000.00</b>		<b>13'682.00</b>	
	Netto Ausgaben		71'492.05		50'000.00		13'682.00





## 12 Details zur Rechnung

### 12.4 Investitionsrechnung nach Funktionen

GEMEINDE  
INNERTKIRCHEN

Konto	Investitionsrechnung Funktionale Gliederung IR	Rechnung 2023		Budget 2023		Rechnung 2022	
		Ausgaben	Einnahmen	Ausgaben	Einnahmen	Ausgaben	Einnahmen
7900.5290.03	Ausscheidung Raumbedarf Gewässerräume	996.05				350.60	
7900.5290.08	Ortsplanungsrevision ganzes Gemeindegebiet	70'496.00		50'000.00		13'331.40	
<b>8</b>	<b>Volkswirtschaft</b>	<b>178'579.80</b>	<b>20'000.00</b>	<b>135'000.00</b>	<b>35'000.00</b>	<b>15'882.25</b>	<b>35'000.00</b>
<b>81</b>	<b>Landwirtschaft</b>	<b>20'000.00</b>	<b>20'000.00</b>				
<b>811</b>	<b>Verwaltung, Vollzug und Kontrolle</b>	<b>20'000.00</b>	<b>20'000.00</b>				
8110.5450.01	Darlehen Arbeitsgruppe Engerlingsbekämpfung	20'000.00					
8110.6450.01	Darlehen Arbeitsgruppe Engerlingsbekämpfung Rückzahlung		20'000.00				
<b>87</b>	<b>Brennstoffe und Energie</b>	<b>158'579.80</b>		<b>135'000.00</b>	<b>35'000.00</b>	<b>15'882.25</b>	<b>35'000.00</b>
<b>873</b>	<b>Nichtelektrische Energie</b>	<b>158'579.80</b>		<b>135'000.00</b>	<b>35'000.00</b>	<b>15'882.25</b>	<b>35'000.00</b>
	Netto Ausgaben		158'579.80		100'000.00		
	Netto Einnahmen					19'117.75	
8731.5030.01	FERGA Netzerweiterung Erschliessung Mühleschlucht	158'579.80		135'000.00		15'882.25	
8731.6370.01	FERGA Netzerweiterung Erschliessung Mühleschlucht				35'000.00		35'000.00
<b>9</b>	<b>Finanzen und Steuern</b>	<b>354'906.05</b>	<b>1'860'034.00</b>	<b>386'000.00</b>	<b>1'575'000.00</b>	<b>64'186.05</b>	<b>486'467.50</b>
<b>99</b>	<b>Nicht aufgeteilte Posten</b>	<b>354'906.05</b>	<b>1'860'034.00</b>	<b>386'000.00</b>	<b>1'575'000.00</b>	<b>64'186.05</b>	<b>486'467.50</b>
<b>999</b>	<b>Abschluss</b>	<b>354'906.05</b>	<b>1'860'034.00</b>	<b>386'000.00</b>	<b>1'575'000.00</b>	<b>64'186.05</b>	<b>486'467.50</b>
	Netto Einnahmen	1'505'127.95		1'189'000.00		422'281.45	
9990.5900.01	Passivierte Einnahmen	354'906.05		386'000.00		64'186.05	
9990.6900.01	Aktivierte Ausgaben		1'860'034.00		1'575'000.00		486'467.50
	<b>Total</b>	<b>2'214'940.05</b>	<b>2'214'940.05</b>	<b>1'961'000.00</b>	<b>1'961'000.00</b>	<b>550'653.55</b>	<b>550'653.55</b>
	<b>Gesamttotal</b>	<b>2'214'940.05</b>	<b>2'214'940.05</b>	<b>1'961'000.00</b>	<b>1'961'000.00</b>	<b>550'653.55</b>	<b>550'653.55</b>



## 12 Details zur Rechnung

### 12.5 Investitionsrechnung nach Sachgruppen

GEMEINDE  
INNERTKIRCHEN

Konto	Investitionsrechnung Sachgruppengliederung IR	Rechnung 2023		Budget 2023		Rechnung 2022	
		Ausgaben	Einnahmen	Ausgaben	Einnahmen	Ausgaben	Einnahmen
<b>5</b>	<b>Investitionsausgaben</b>	<b>2'214'940.05</b>		<b>1'961'000.00</b>		<b>550'653.55</b>	
<b>50</b>	<b>Sachanlagen</b>	<b>1'723'541.95</b>		<b>1'495'000.00</b>		<b>472'785.50</b>	
<b>501</b>	<b>Strassen / Verkehrswege</b>	<b>260'154.80</b>		<b>40'000.00</b>		<b>94'232.55</b>	
3420.5010.05	Zustieg Tierberglühütte, Brücke Umpol			30'000.00			
6150.5010.06	Übernahme/Sanierung öffentliche Beleuchtung der KWO			10'000.00		1'698.70	
6150.5010.17	Sanierung Grundeystrasse-Underürbach	166'846.10					
6150.5010.21	Ersatz Beleuchtungspunkte Grund-Urbachstrasse	9'036.70				23'289.10	
6150.5010.23	Sanierung Aeppigenstrasse und Steinigässli	3'675.35				69'244.75	
6150.5010.25	Sanierung und Belagsarbeiten Ritteli, Obermad	24'242.35					
6150.5010.26	Sanierung Stützmauer Zufahrtsstrasse Understock	56'354.30					
<b>503</b>	<b>Übriger Tiefbau</b>	<b>1'144'314.10</b>		<b>735'000.00</b>		<b>231'409.75</b>	
8731.5030.01	FERGA Netzerweiterung Erschliessung Mühleschlucht	158'579.80		135'000.00		15'882.25	
7101.5031.13	WV Rahfluh-Bühlenweid, Sanierung Quellfassung	765'018.95		540'000.00		42'629.25	
7101.5031.19	Sanierung Wasserreservoir Schlupf	27'040.95				13'649.90	
7101.5031.21	Leitungersatz Schlupf-Talstation Trift	293.25				5'034.20	
7101.5031.26	Schutzzonen GWP Rahflue, Schaftenlauri, Unterstock und Brunni	14'024.30				4'252.40	
7101.5031.27	Reservoir Understock Stromerschliessung					30'786.35	
7101.5031.28	Ersatz Wasserleitung Schlupf - Talstation Trift 3te Etappe	40'942.95				88'385.00	
7101.5031.29	Sanierung und Leitungersatz Eggi	4'237.45				27'998.50	
7101.5031.32	Ersatz Leitung Aarequerung Hof	12'011.75					
7101.5031.33	Ersatz Trinkwasserleitung Gässli Mühleschlucht	42'762.80					
7101.5031.65	Wasserfassung Brunni, Erlass Schutzzone	1'305.70				857.95	
7202.5032.05	Rahmenkredit GEP (Umsetzung ab 2022)	62'528.25		60'000.00			
7202.5032.50	Rahmenkredit GEP (Innertkirchen)	15'567.95				1'933.95	
<b>504</b>	<b>Hochbauten</b>	<b>307'317.65</b>		<b>545'000.00</b>		<b>63'663.05</b>	
1611.5040.01	Schiessanlage äussere Urweid, Wasseranschluss	5'134.25		150'000.00		5'700.45	
2170.5040.02	Schulhaus Grund, Ersatz Heizung	179'353.65		295'000.00		15'474.25	
6150.5040.01	Neubau Werkhof					10'456.95	
6150.5040.02	Scheune und Splittsilo Understockstrasse (Parz. 853)	6'608.00					
7710.5040.01	Friedhof Innertkirchen, Umgebungsgestaltung	116'221.75		100'000.00		8'860.70	
7791.5040.02	WC-Anlage Engstlenalp, Sanierung					23'170.70	
<b>506</b>	<b>Mobilien</b>	<b>11'755.40</b>		<b>175'000.00</b>		<b>83'480.15</b>	



## 12 Details zur Rechnung

### 12.5 Investitionsrechnung nach Sachgruppen

GEMEINDE  
INNERTKIRCHEN

Konto	Investitionsrechnung Sachgruppengliederung IR	Rechnung 2023		Budget 2023		Rechnung 2022	
		Ausgaben	Einnahmen	Ausgaben	Einnahmen	Ausgaben	Einnahmen
1500.5060.01	Feuerwehr IdK Anschaffung Fahrzeuge			175'000.00			
1500.5060.02	Feuerwehr IdK, Anschaffung Berufsbekleidung					48'481.90	
2170.5060.03	Ersatz Audio und Speakeranlage MZH Innertkirchen	11'755.40					
3420.5060.01	Kinderspielplatz Truft Gadmen (Kispi)					34'998.25	
<b>52</b>	<b>Immaterielle Anlagen</b>	<b>71'492.05</b>		<b>80'000.00</b>		<b>13'682.00</b>	
<b>529</b>	<b>Übrige immaterielle Anlagen</b>	<b>71'492.05</b>		<b>80'000.00</b>		<b>13'682.00</b>	
7900.5290.03	Ausscheidung Raumbedarf Gewässerräume	996.05				350.60	
7900.5290.08	Ortsplanungsrevision ganzes Gemeindegebiet	70'496.00		50'000.00		13'331.40	
7101.5291.01	Generelle Wasserversorgungsplanung (GWP) Überarbeitung			30'000.00			
<b>54</b>	<b>Darlehen</b>	<b>20'000.00</b>					
<b>545</b>	<b>Private Unternehmungen</b>	<b>20'000.00</b>					
8110.5450.01	Darlehen Arbeitsgruppe Engerlingsbekämpfung	20'000.00					
<b>55</b>	<b>Beteiligungen und Grundkapitalien</b>	<b>45'000.00</b>					
<b>555</b>	<b>Private Unternehmungen</b>	<b>45'000.00</b>					
6290.5550.01	Beteiligung Grimselbahn AG	45'000.00					
<b>59</b>	<b>Übertrag an Bilanz</b>	<b>354'906.05</b>		<b>386'000.00</b>		<b>64'186.05</b>	
<b>590</b>	<b>Passivierungen</b>	<b>354'906.05</b>		<b>386'000.00</b>		<b>64'186.05</b>	
9990.5900.01	Passivierte Einnahmen	354'906.05		386'000.00		64'186.05	



## 12 Details zur Rechnung

### 12.5 Investitionsrechnung nach Sachgruppen

GEMEINDE  
INNERTKIRCHEN

Konto	Investitionsrechnung Sachgruppengliederung IR	Rechnung 2023		Budget 2023		Rechnung 2022	
		Ausgaben	Einnahmen	Ausgaben	Einnahmen	Ausgaben	Einnahmen
<b>6</b>	<b>Investitionseinnahmen</b>		<b>2'214'940.05</b>		<b>1'961'000.00</b>		<b>550'653.55</b>
<b>61</b>	<b>Rückerstattungen</b>		<b>1'243.60</b>				
<b>611</b>	<b>Strassen / Verkehrswege</b>		<b>1'243.60</b>				
6150.6110.23	Rückerstattung Dritter Sanierung Äppigerstrasse		1'243.60				
<b>63</b>	<b>Investitionsbeiträge für eigene Rechnung</b>		<b>307'662.45</b>		<b>360'000.00</b>		<b>41'186.05</b>
<b>631</b>	<b>Kantone und Konkordate</b>		<b>244'538.55</b>		<b>150'000.00</b>		
7101.6310.13	Investitionsbeiträge Kanton Neubau Reservoir Bühlenweid inkl. Rohrleitungssystem		213'556.15		150'000.00		
7101.6310.21	Investitionsbeiträge Kanton Leitungsersatz Schlupf-Trift		-4'300.80				
7101.6310.28	Investitionsbeiträge Kanton, Ersatz Wasserleitung Schwendi-Talstation Triftbahn 3te Etappe		35'283.20				
<b>632</b>	<b>Gemeinden und Gemeindeverbände</b>		<b>43'633.90</b>		<b>175'000.00</b>		
1500.6320.01	Feuerwehr IdK, Investitionsbeiträge		43'633.90		175'000.00		
<b>634</b>	<b>Öffentliche Unternehmungen</b>		<b>19'490.00</b>				<b>1'923.05</b>
3420.6340.01	Beiträge Kinderspielplatz Truft Gadmen (Kispi)						1'923.05
3420.6340.02	Sanierung Trockensteinmauer, Beiträge Via Storia, Denkmalpflege		19'490.00				
<b>635</b>	<b>Private Unternehmungen</b>						<b>4'263.00</b>
7791.6350.02	WC-Anlage Engstlenalp, Beiträge Dritter						4'263.00
<b>637</b>	<b>Private Haushalte</b>				<b>35'000.00</b>		<b>35'000.00</b>
8731.6370.01	FERGA Netzerweiterung Erschliessung Mühleschlucht				35'000.00		35'000.00
<b>64</b>	<b>Rückzahlung von Darlehen</b>		<b>46'000.00</b>		<b>26'000.00</b>		<b>23'000.00</b>
<b>645</b>	<b>Private Unternehmungen</b>		<b>46'000.00</b>		<b>26'000.00</b>		<b>23'000.00</b>
4120.6450.01	Darlehen Stiftung Alpbach Rückzahlung		26'000.00		26'000.00		23'000.00
8110.6450.01	Darlehen Arbeitsgruppe Engerlingsbekämpfung Rückzahlung		20'000.00				



## 12 Details zur Rechnung

### 12.5 Investitionsrechnung nach Sachgruppen

GEMEINDE  
INNERTKIRCHEN

Konto	Investitionsrechnung Sachgruppengliederung IR	Rechnung 2023		Budget 2023		Rechnung 2022	
		Ausgaben	Einnahmen	Ausgaben	Einnahmen	Ausgaben	Einnahmen
<b>69</b>	<b>Übertrag an Bilanz</b>		<b>1'860'034.00</b>		<b>1'575'000.00</b>		<b>486'467.50</b>
<b>690</b>	<b>Aktivierungen</b>		<b>1'860'034.00</b>		<b>1'575'000.00</b>		<b>486'467.50</b>
9990.6900.01	Aktivierte Ausgaben		1'860'034.00		1'575'000.00		486'467.50
	<b>Total</b>	<b>2'214'940.05</b>	<b>2'214'940.05</b>	<b>1'961'000.00</b>	<b>1'961'000.00</b>	<b>550'653.55</b>	<b>550'653.55</b>
	<b>Gesamttotal</b>	<b>2'214'940.05</b>	<b>2'214'940.05</b>	<b>1'961'000.00</b>	<b>1'961'000.00</b>	<b>550'653.55</b>	<b>550'653.55</b>